

# 院内がん登録

2024年症例

米子医療センター

登録・集計対象

- 診断日が2024年1月1日～2024年12月31日の症例
- 入院・外来を問わず、自施設において、当該腫瘍に対して初診、診断・治療の対象となった症例
- 症例区分：「その他」の症例を除く全ての症例

【登録対象となる腫瘍の種類】

がん診療連携拠点病院等で院内がん登録においては、登録の対象を全国がん登録と同様に、『国際疾病分類-腫瘍学第3.2版』における形態コードの性状コードが2（上皮内癌）もしくは3（悪性、原発部位）のものとします。ただし、中枢神経系腫瘍、境界悪性の卵巣腫瘍の一部も対象です。

1腫瘍1登録の原則に基づき、同一患者に複数のがん病巣が存在し、それらが臨床的・病理学的に独立した“がん”と判断された場合、多重がんとし、多重がんの判断については2018年症例よりSEER2018準拠ルールに基づいて登録しています。

治療

- 院内がん登録におけるがん初回治療は、がんそのものの縮小・切除を意図したがん組織に対する治療のうち、当該腫瘍に関する最初の診断に引き続き行われた、腫瘍に対する治療です。

治療区分
手術のみ
内視鏡のみ
手術+内視鏡
放射線のみ
薬物療法のみ
放射線+薬物
薬物+その他
手術/内視鏡+放射線
手術/内視鏡+薬物
手術/内視鏡+その他
手術/内視鏡+放射線+薬物
他の組み合わせ
経過観察

ステージ

- 国際比較のため、UICC（国際対がん連合）TNM分類、第8版に基づき、ステージ集計しています。
- 治療開始時点での術後病理学的ステージを第一優先として、術前治療が行われた症例や術後病理学的ステージが不明の症例、観血的治療を行っていない症例では、治療前ステージを用いて総合ステージを算出しています。

部位分類コード対応

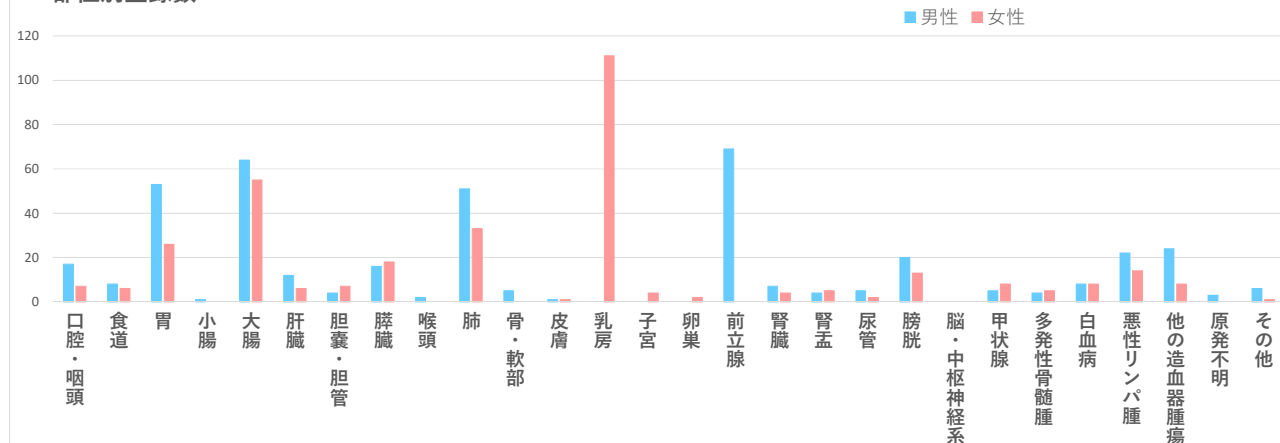
部位名	第1段階 ICD-O-3 形態コード	第2段階 ICD-O-3 部位コード
口腔・咽頭		C00-C14
食道		C15
胃		C16
結腸		C18
直腸		C19-20
大腸		C18-C20
肝臓		C22
胆嚢・胆管		C23-C24
膵臓		C25
喉頭		C32
肺		C33-C34
骨・骨軟部		C40-C41、C47、C49
皮膚（黒色腫を含む）		C44
乳房		C50
子宮頸部		C53
子宮体部		C54
子宮		C55
卵巣		C56
前立腺		C61
膀胱		C67
腎・他の尿路		C64-C66、C68
脳・中枢神経系		C70、C71、C72、C751-C753
甲状腺		C73
悪性リンパ腫	959-972 974-975	
多発性骨髄腫	973,976	
白血病	980-994	
他の造血器腫瘍	995-998、999	C421
その他		第1段階、第2段階で変換された以外の症例

## 全部位

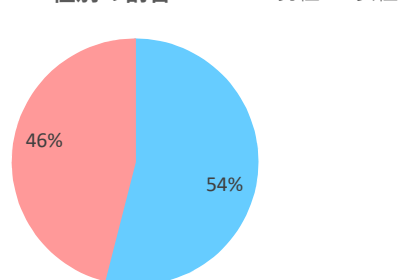
※症例区分「80：その他」を除いて集計

部位	口腔・咽頭	食道	胃	小腸	大腸	肝臓	胆嚢・胆管	膵臓	喉頭	肺	骨・軟部	皮膚	乳房	子宮	卵巣	前立腺	腎臓	腎盂	尿管	膀胱	脳・中枢神経系	甲状腺	多発性骨髄腫	白血病	悪性リンパ腫	他の造血器腫瘍	原発不明	その他	合計
男性	17	8	53	1	64	12	4	16	2	51	5	1	0	0	0	69	7	4	5	20	0	5	4	8	22	24	3	6	411
女性	7	6	26	0	55	6	7	18	0	33	0	1	111	4	2	0	4	5	2	13	0	8	5	8	14	8	0	1	344
合計	24	14	79	1	119	18	11	34	2	84	5	2	111	4	2	69	11	9	7	33	0	13	9	16	36	32	3	7	755

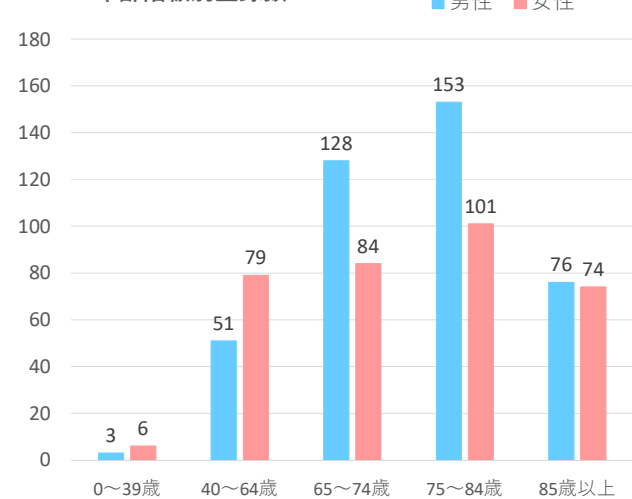
部位別登録数



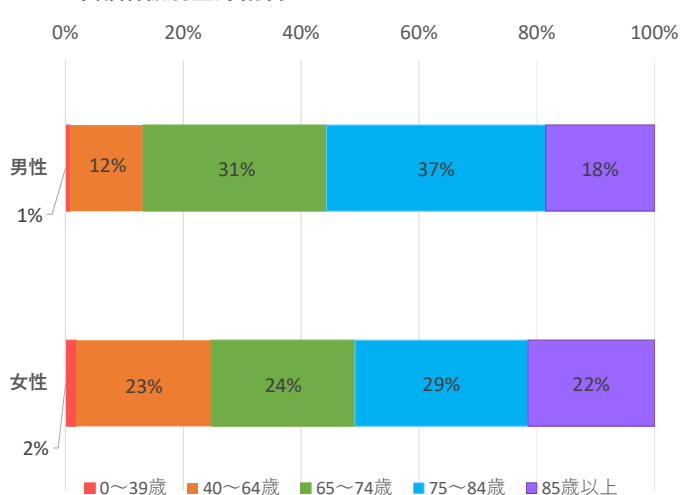
性別の割合



年齢階級別登録数



年齢階級別登録割合

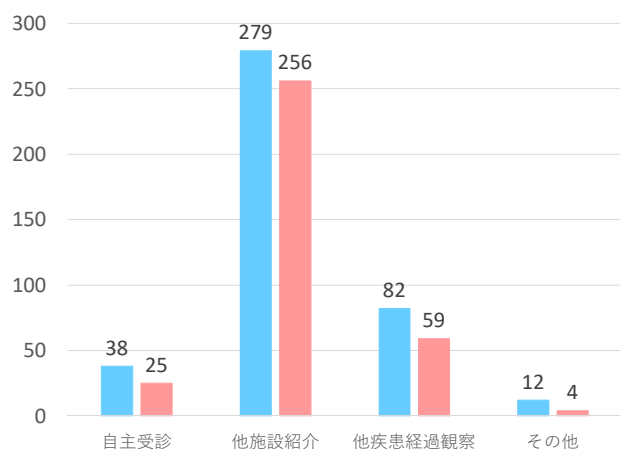


## 全部位

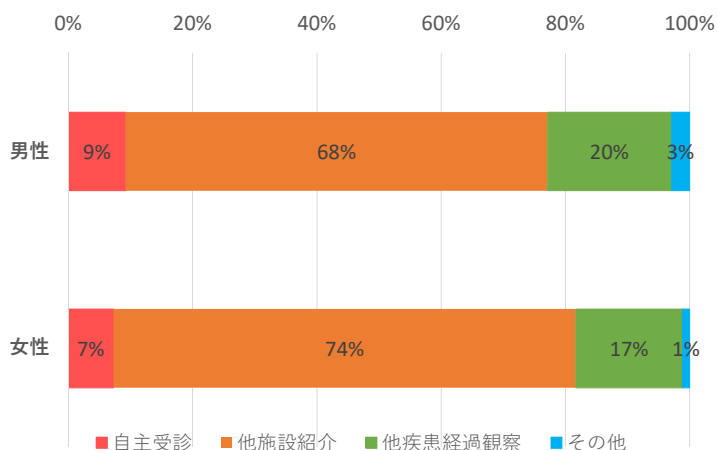
※症例区分「80：その他」を除いて集計

### 来院経路別登録数

■ 男性 ■ 女性

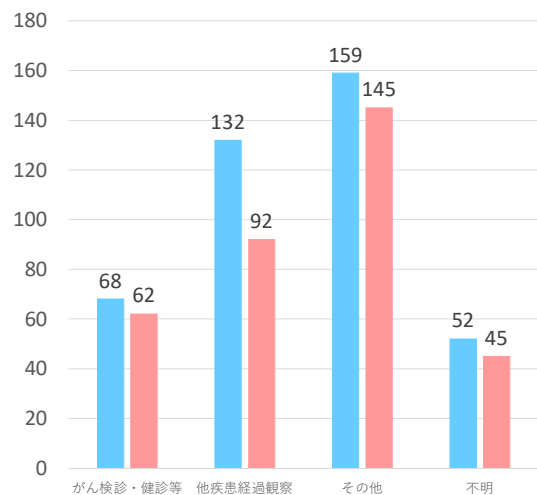


### 来院経路別登録割合

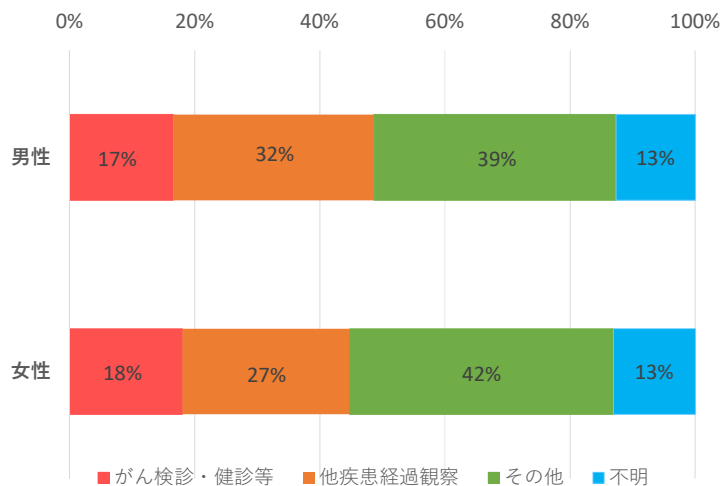


### 来院経路別登録数

■ 男性 ■ 女性

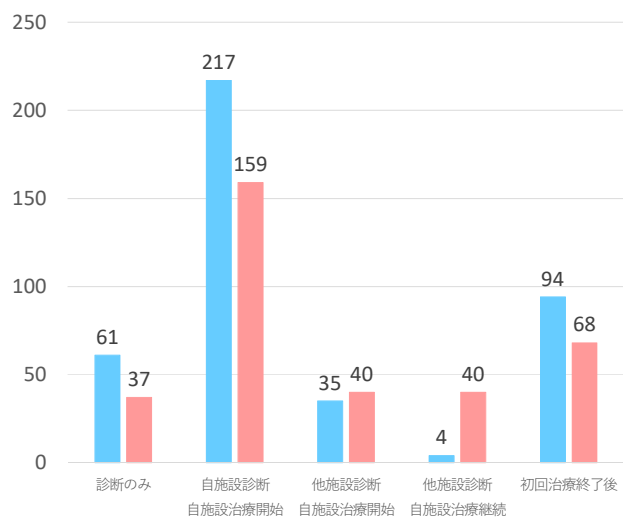


### 発見経緯別登録割合

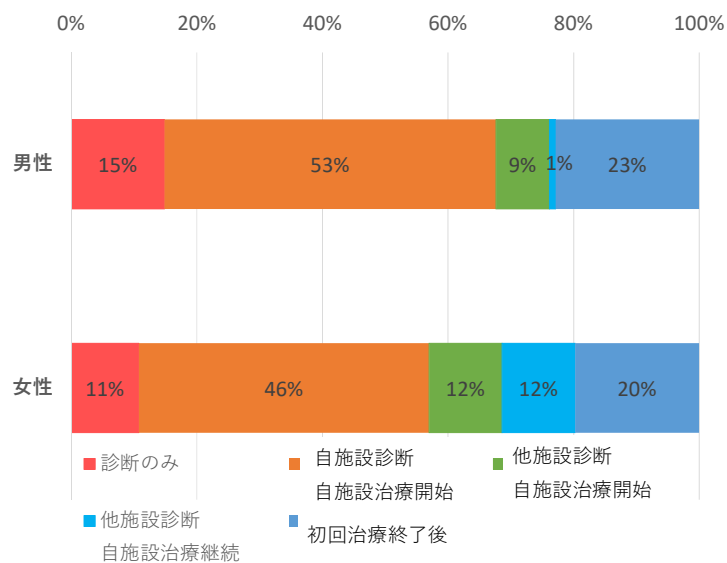


### 症例区分別登録数

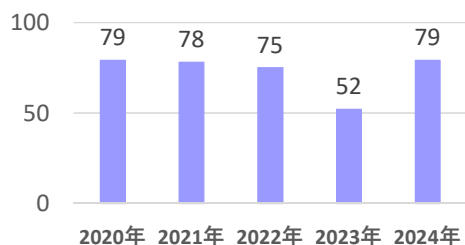
■ 男性 ■ 女性



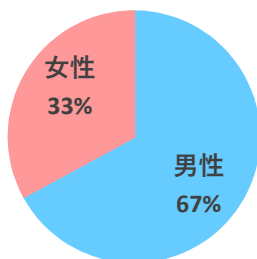
### 症例区分別登録割合



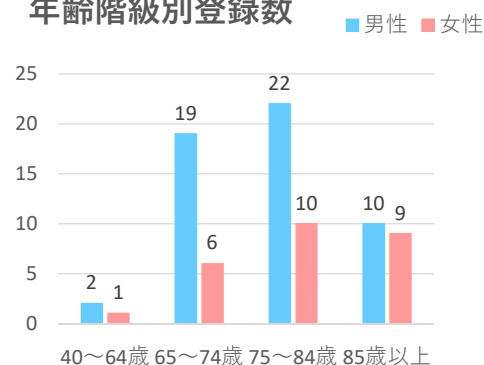
※症例区分「80：その他」を除いて集計

2020年～2024年  
登録件数の推移

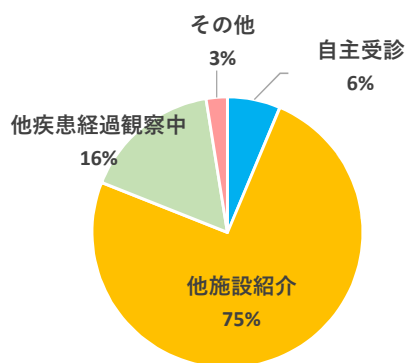
性別の割合



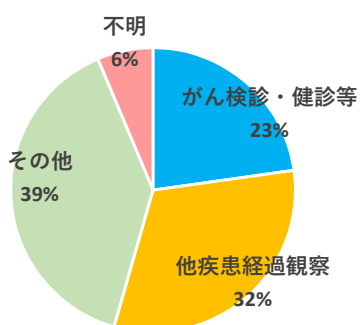
年齢階級別登録数



来院経路

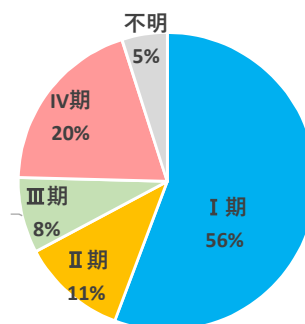


発見経緯

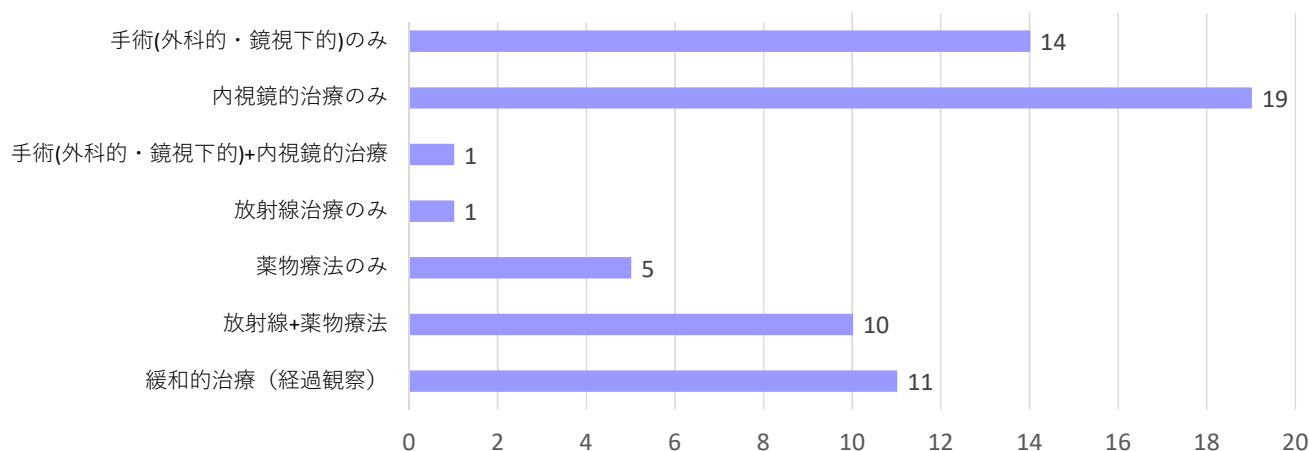


UICC TNM分類 総合ステージ

〈※自施設初回治療〉



治療行為別件数 〈※自施設初回治療〉



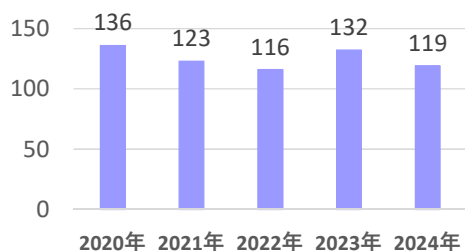
※自施設初回治療：自施設や他施設診断 初回治療を自施設で実施した症例のみ

(他施設で診断した後、他施設で初回治療が開始され、その後、自施設で初回治療の一部を実施した場合も含む)

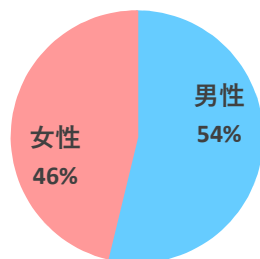
## 大腸

※症例区分「80：その他」を除いて集計

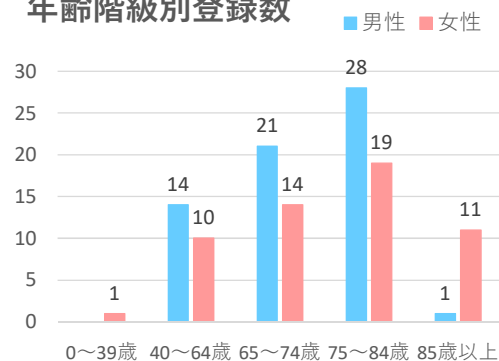
2020年～2024年  
登録件数の推移



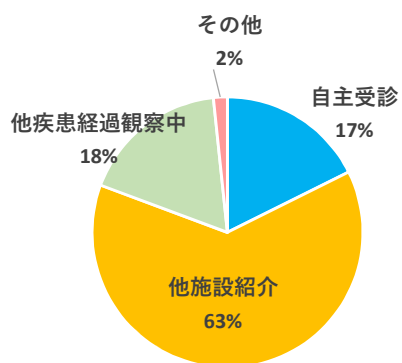
性別の割合



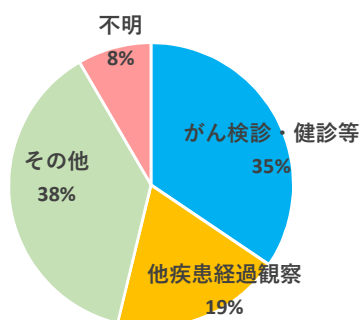
年齢階級別登録数



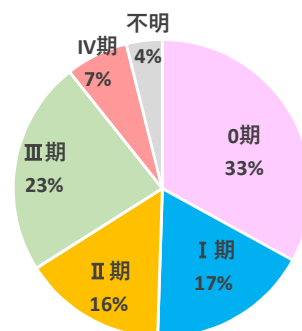
来院経路



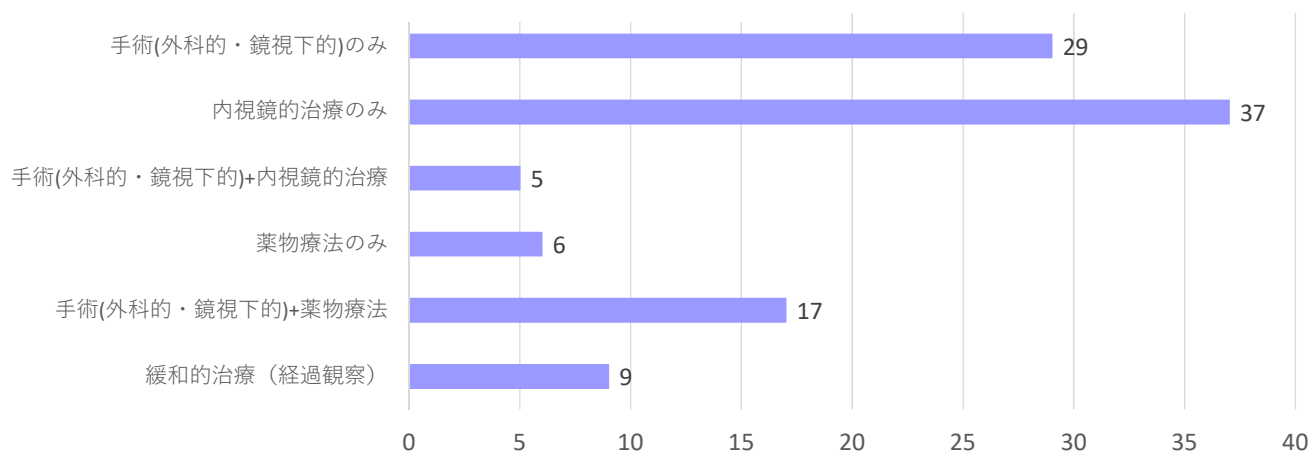
発見経緯



UICC TNM分類 総合ステージ



治療行為別件数 〈※自施設初回治療〉



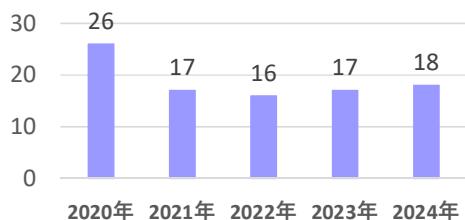
※自施設初回治療：自施設or他施設診断 初回治療を自施設で実施した症例のみ

（他施設で診断した後、他施設で初回治療が開始され、その後、自施設で初回治療の一部を実施した場合も含む）

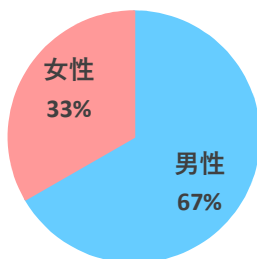
# 肝

※症例区分「80：その他」を除いて集計

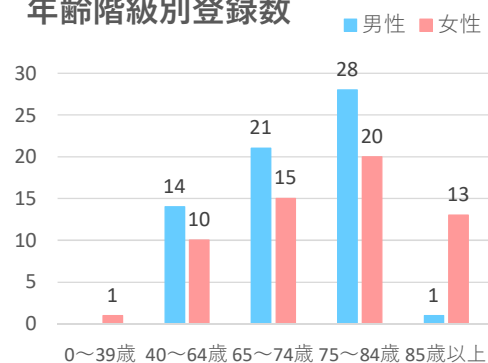
2020年～2024年  
登録件数の推移



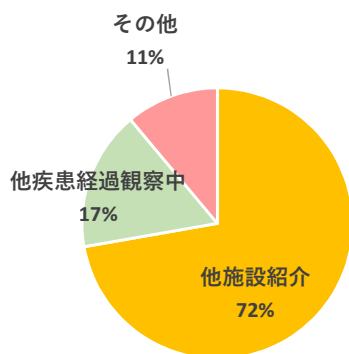
性別の割合



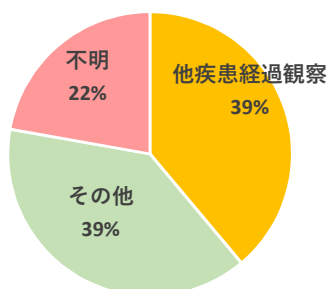
年齢階級別登録数



来院経路

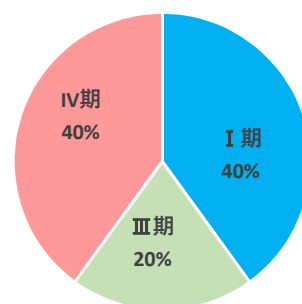


発見経緯

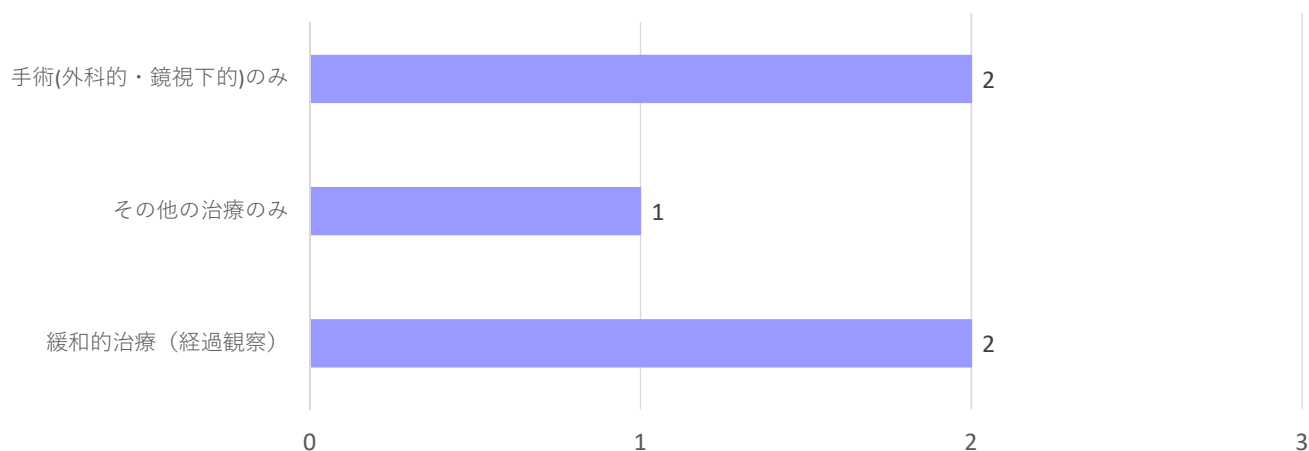


UICC TNM分類 総合ステージ

〈※自施設初回治療〉



治療行為別件数 〈※自施設初回治療〉



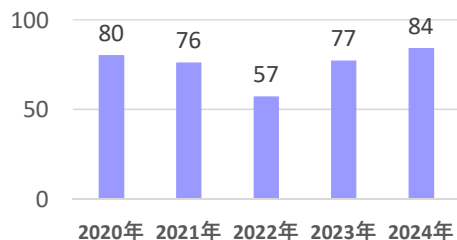
※自施設初回治療：自施設or他施設診断 初回治療を自施設で実施した症例のみ

(他施設で診断した後、他施設で初回治療が開始され、その後、自施設で初回治療の一部を実施した場合も含む)

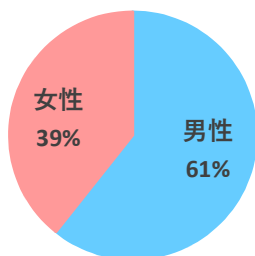
## 肺

※症例区分「80：その他」を除いて集計

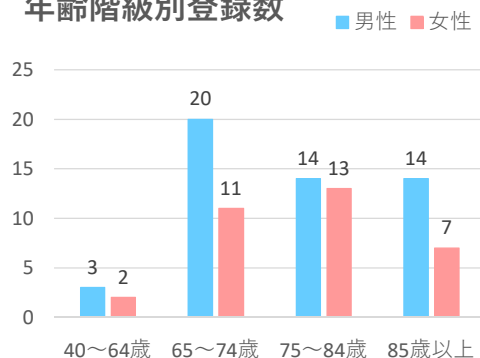
2020年～2024年  
登録件数の推移



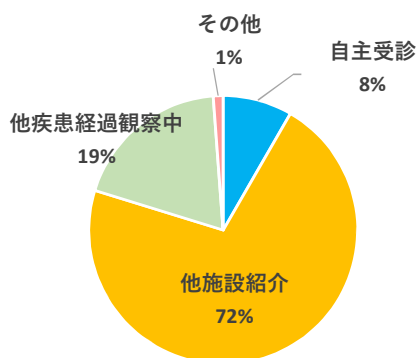
性別の割合



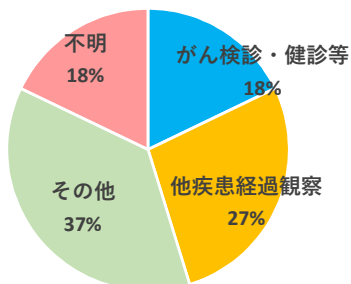
年齢階級別登録数



来院経路

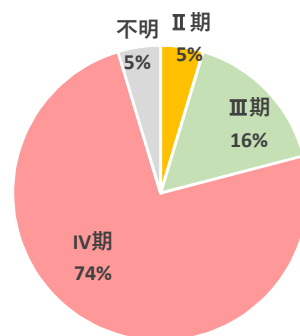


発見経緯

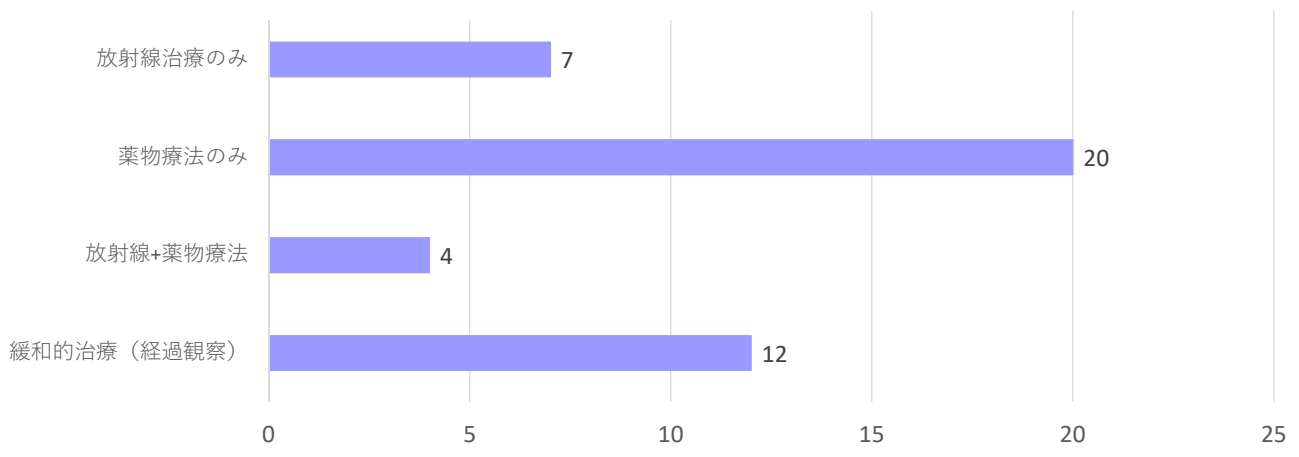


UICC TNM分類 総合ステージ

〈※自施設初回治療〉



治療行為別件数 〈※自施設初回治療〉



※自施設初回治療：自施設or他施設診断 初回治療を自施設で実施した症例のみ

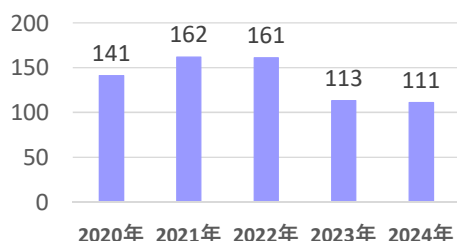
（他施設で診断した後、他施設で初回治療が開始され、その後、自施設で初回治療の一部を実施した場合も含む）



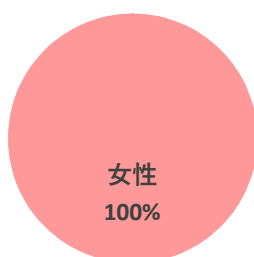
## 乳房

※症例区分「80：その他」を除いて集計

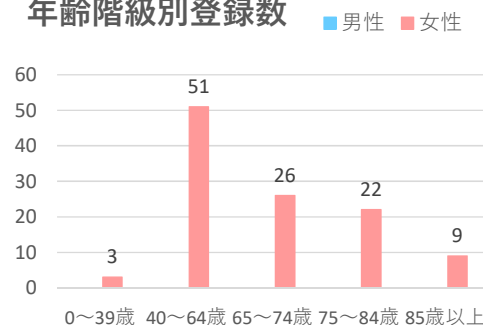
2020年～2024年  
登録件数の推移



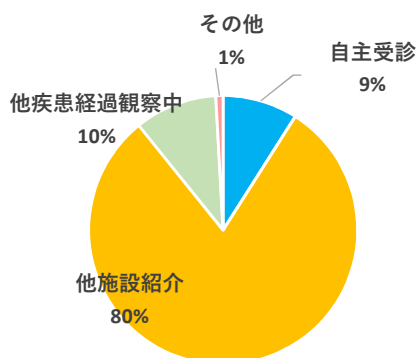
性別の割合



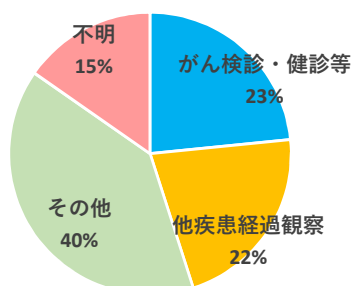
年齢階級別登録数



来院経路

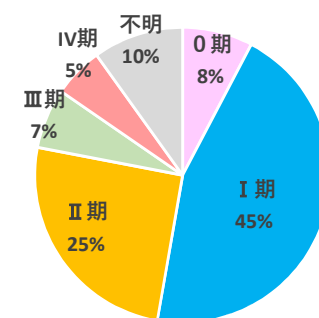


発見経緯

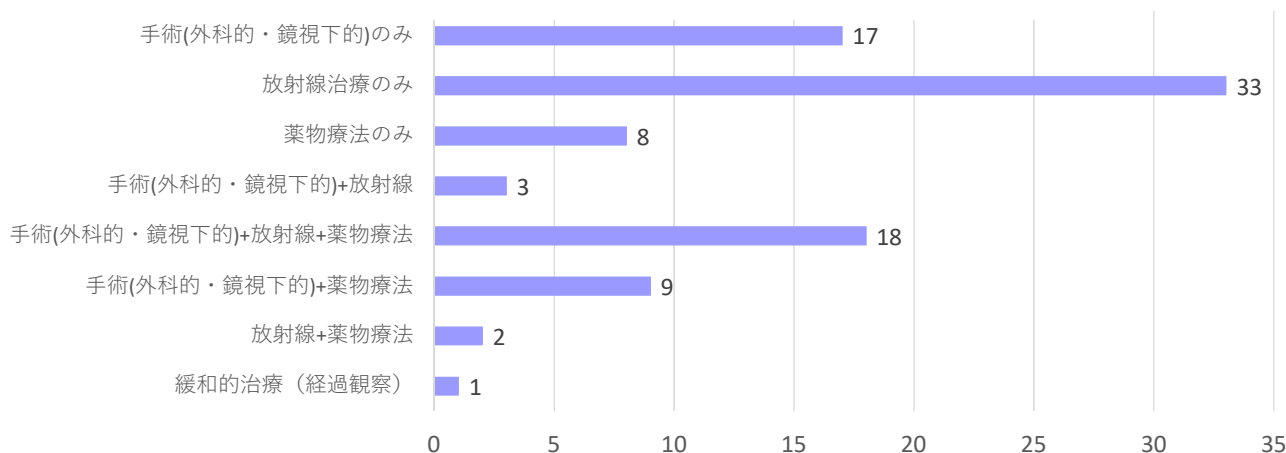


UICC TNM分類 総合ステージ

〈※自施設初回治療〉



治療行為別件数 〈※自施設初回治療〉



※自施設初回治療：自施設or他施設診断 初回治療を自施設で実施した症例のみ

（他施設で診断した後、他施設で初回治療が開始され、その後、自施設で初回治療の一部を実施した場合も含む）