

院内がん登録

2021年症例

米子医療センター

登録・集計対象

- 診断日が2021年1月1日～2021年12月31日の症例
- 入院・外来を問わず、自施設において、当該腫瘍に対して初診、診断・治療の対象となった症例
- その他の症例を除く全ての症例

【登録対象となる腫瘍の種類】

がん診療連携拠点病院等で院内がん登録においては、登録の対象を、全国がん登録と同様に、『国際疾病分類-腫瘍学第3.2版』における形態コードの性状コードが2（上皮内癌）もしくは3（悪性、原発部位）のものとする。ただし、中枢神経系腫瘍、境界悪性の卵巣腫瘍の一部も対象です。

1腫瘍1登録の原則に基づき、同一患者に複数のがん病巣が存在し、それらが臨床的・病理学的に独立した“がん”と判断された場合、多重がんとし、多重がんの判断については、2018年症例よりSEER2018準拠ルールに基づいて登録しています。

治療

○院内がん登録におけるがん初回治療は、がんそのものの縮小・切除を意図したがん組織に対する治療のうち、当該腫瘍に関する最初の診断に引き続き行われた、腫瘍に対する治療です。

治療区分
手術のみ
内視鏡のみ
手術+内視鏡
放射線のみ
薬物療法のみ
放射線+薬物
薬物+その他
手術/内視鏡+放射線
手術/内視鏡+薬物
手術/内視鏡+その他
手術/内視鏡+放射線+薬物
他の組み合わせ
経過観察

ステージ

○国際比較のため、UICC（国際対がん連合）TNM分類、第8版に基づき、ステージ集計しています。

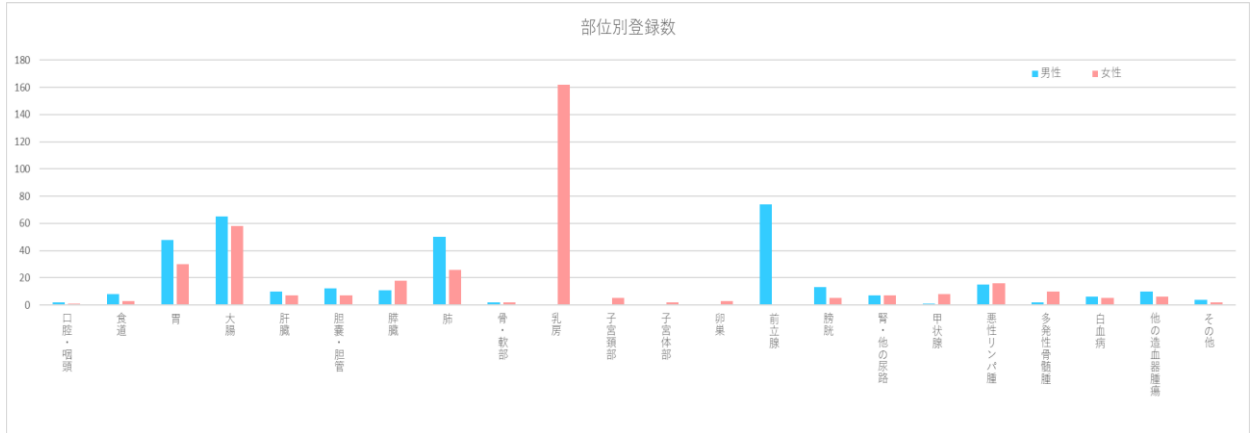
○治療開始時点での術後病理学的ステージを第一優先として、術前治療が行われた症例や術後病理学的ステージが不明の症例、観血的治療を行っていない症例では、治療前ステージを用いて総合ステージを算出しています。

部位分類コード対応

部位名	第1段階 ICD-O-3 形態コード	第2段階 ICD-O-3 部位コード
口腔・咽頭		C00-C14
食道		C15
胃		C16
結腸		C18
直腸		C19-20
大腸		C18-C20
肝臓		C22
胆嚢・胆管		C23-C24
膵臓		C25
喉頭		C32
肺		C33-C34
骨・骨軟部		C40-C41、C47、C49
皮膚（黒色腫を含む）		C44
乳房		C50
子宮頸部		C53
子宮体部		C54
子宮		C55
卵巣		C56
前立腺		C61
膀胱		C67
腎・他の尿路		C64-C66、C68
脳・中枢神経系		C70、C71、C72、C751-C753
甲状腺		C73
悪性リンパ腫	959-972 974-975	
多発性骨髄腫	973、976	
白血病	980-994	
他の造血器腫瘍	995-998、999	C421
その他		第1段階、第2段階で変換された以外の症例

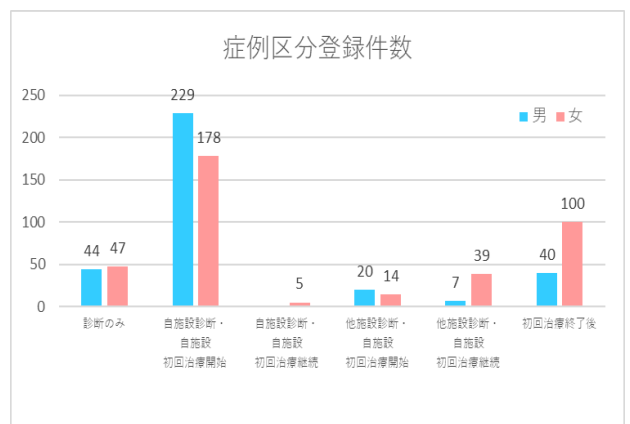
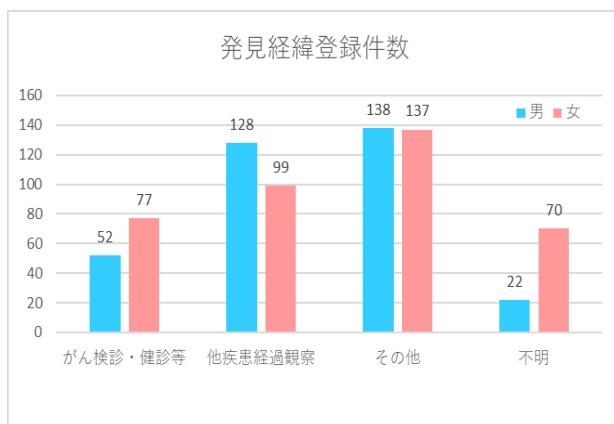
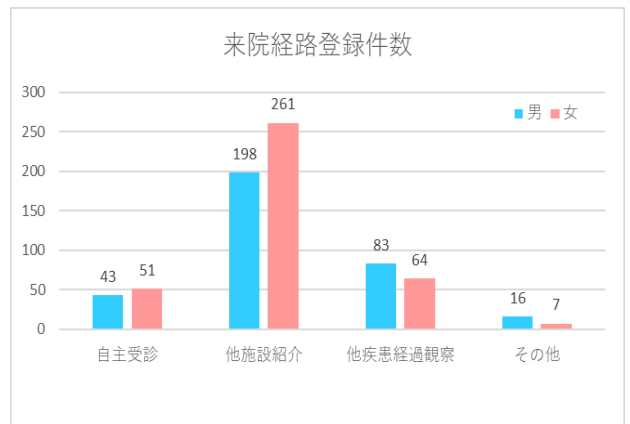
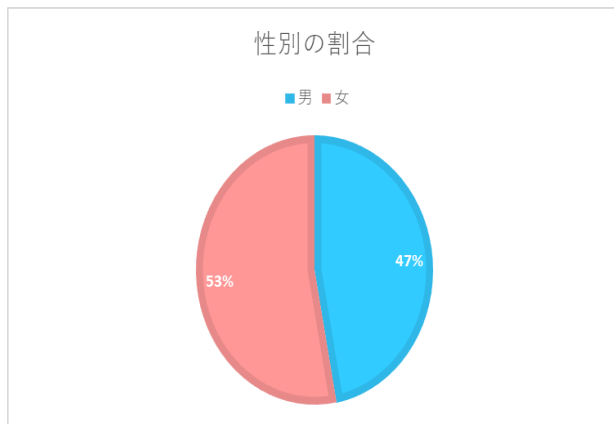
部位別登録数

部位	口腔・咽頭	食道	胃	大腸	肝臓	胆嚢・胆管	膵臓	肺	骨・軟部	乳房	子宮頸部	子宮体部	卵巣	前立腺	膀胱	腎・他の尿路	甲状腺	悪性リンパ腫	多発性骨髄腫	白血病	他の造血器腫瘍	その他	合計
男性	2	8	48	65	10	12	11	50	2	0	0	0	0	74	13	7	1	15	2	6	10	4	340
女性	1	3	30	58	7	7	18	26	2	162	5	2	3	0	5	7	8	16	10	5	6	2	383

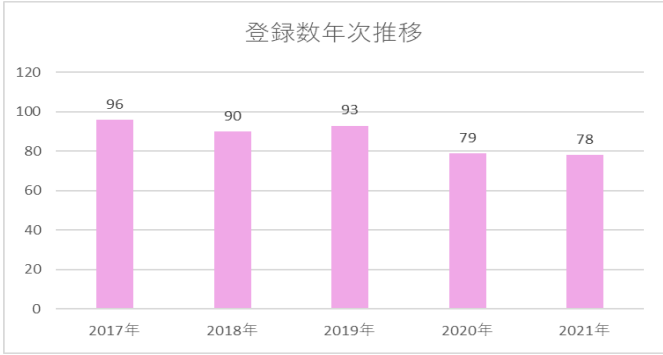


年齢階級別登録数

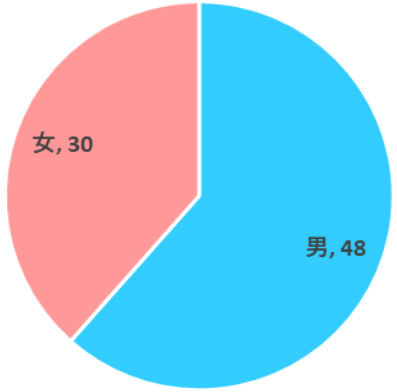
部位	口腔・咽頭	食道	胃	大腸	肝臓	胆嚢・胆管	膵臓	肺	骨・軟部	乳房	子宮頸部	子宮体部	卵巣	前立腺	膀胱	腎・他の尿路	甲状腺	悪性リンパ腫	多発性骨髄腫	白血病	他の造血器腫瘍	その他	合計
10～19歳	0	0	0	0	0	0	0	0	0	0	0	0	0	0	0	0	0	1	0	0	0	0	1
30～39歳	0	0	3	0	0	0	0	0	0	4	1	0	0	0	0	0	0	0	0	0	0	0	8
40～49歳	0	0	1	9	0	0	1	1	0	17	0	0	0	0	0	0	1	1	1	1	1	1	34
50～59歳	0	1	4	14	0	0	0	3	1	23	2	0	0	0	1	1	1	1	1	0	1	0	53
60～69歳	1	2	14	35	4	6	7	17	1	54	0	2	1	7	1	5	2	9	1	0	3	2	174
70～79歳	1	4	27	31	8	6	13	28	1	47	0	0	1	25	8	2	4	7	3	5	8	2	231
80～89歳	1	3	23	26	4	6	4	23	1	13	1	0	1	35	6	6	1	10	6	4	4	1	179
90歳～	0	1	6	8	1	1	4	4	0	4	1	0	0	7	3	0	0	2	0	1	0	0	43



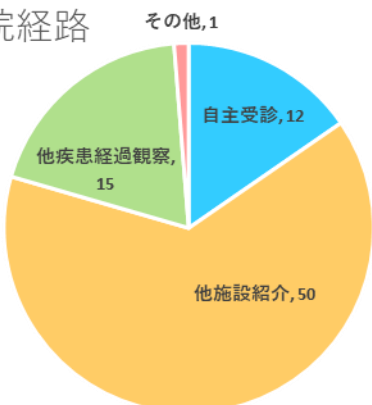
胃



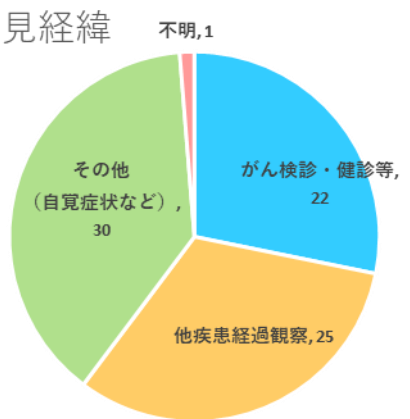
性別



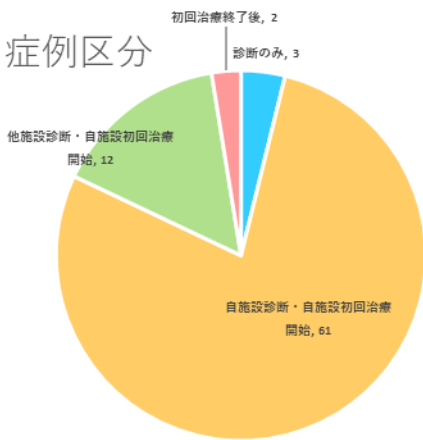
来院経路



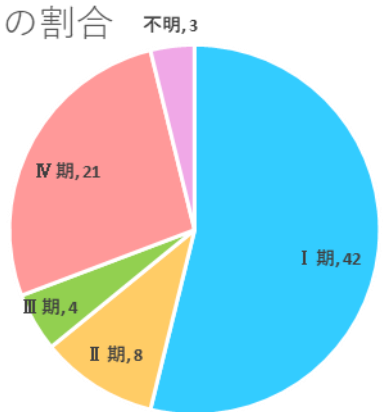
発見経緯



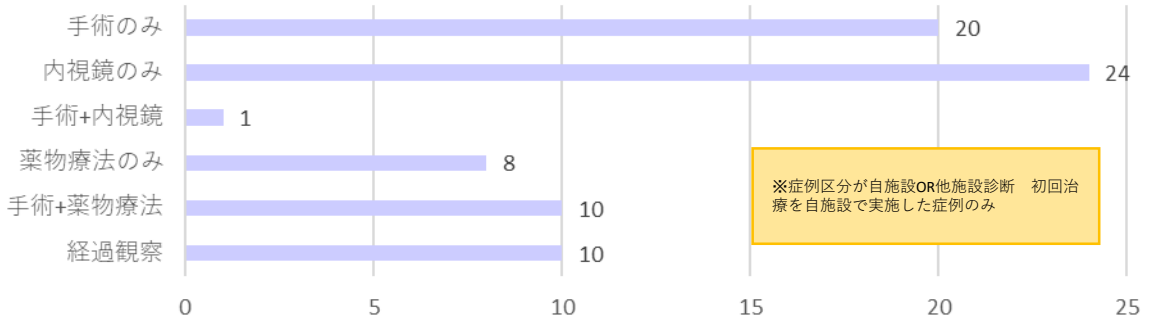
症例区分



ステージの割合

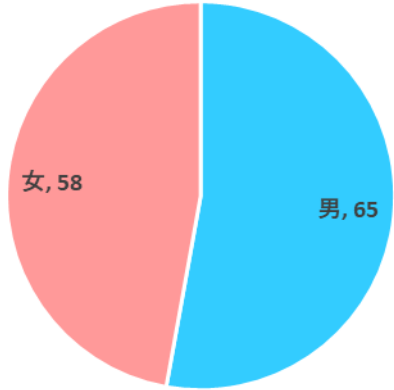


治療行為別件数

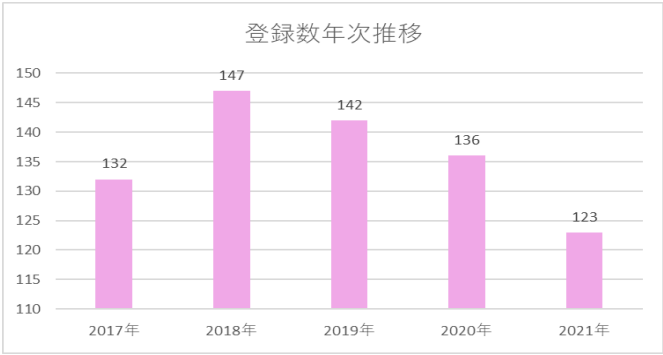


大腸

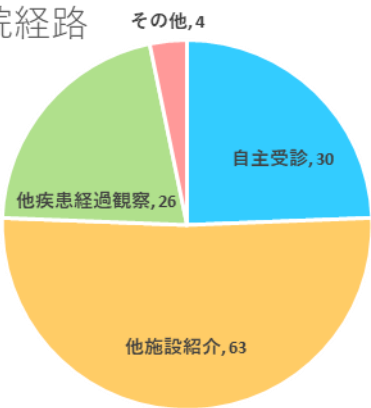
性別



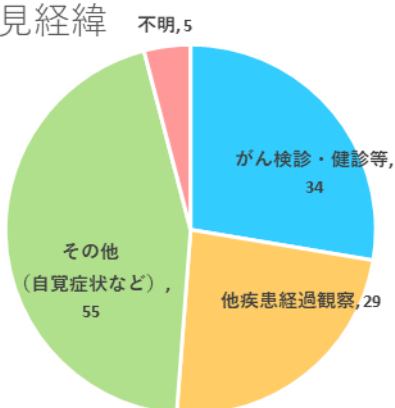
登録数年次推移



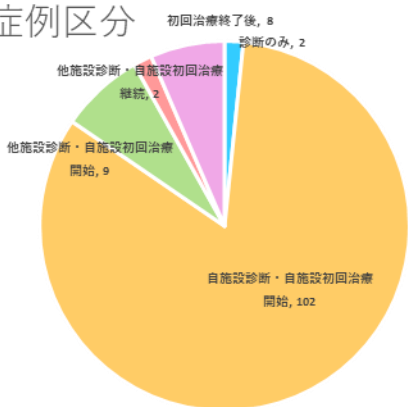
来院経路



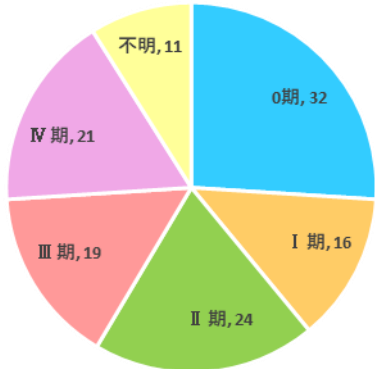
発見経緯



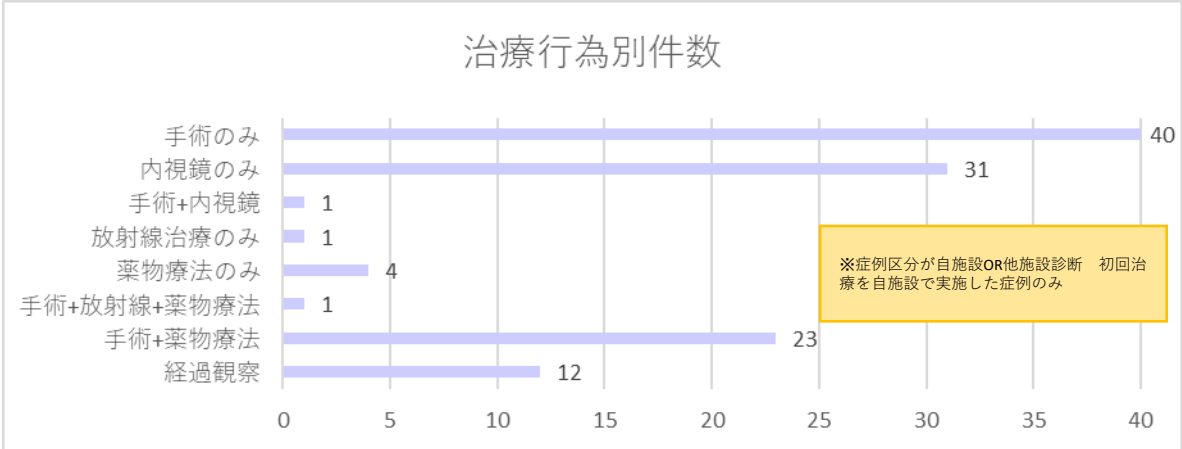
症例区分



ステージの割合



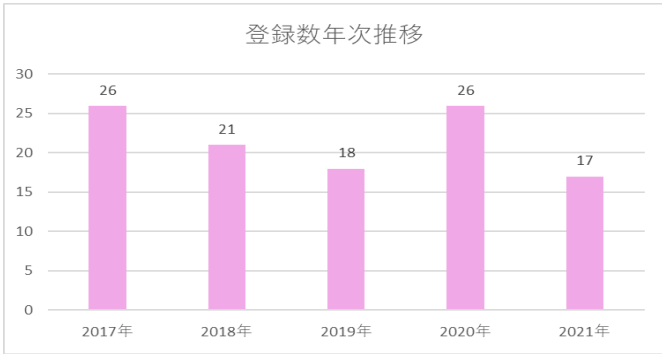
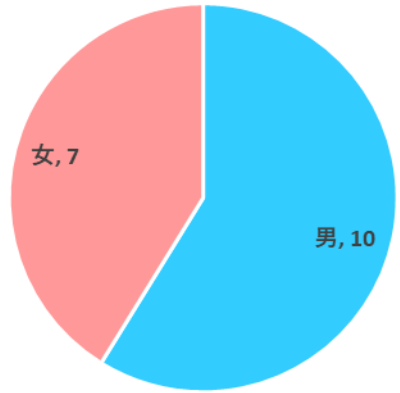
治療行為別件数



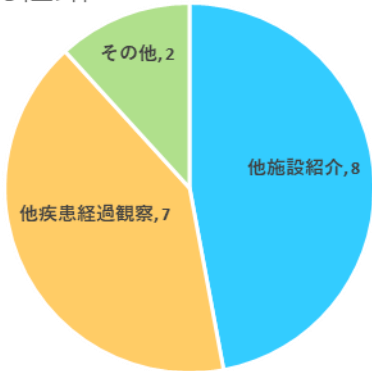
※症例区分が自施設OR他施設診断 初回治療を自施設で実施した症例のみ

肝

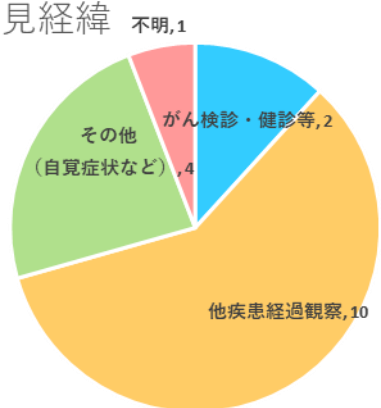
性別



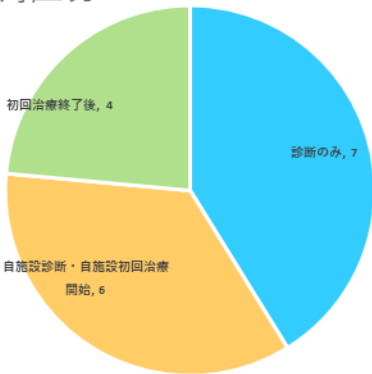
来院経路



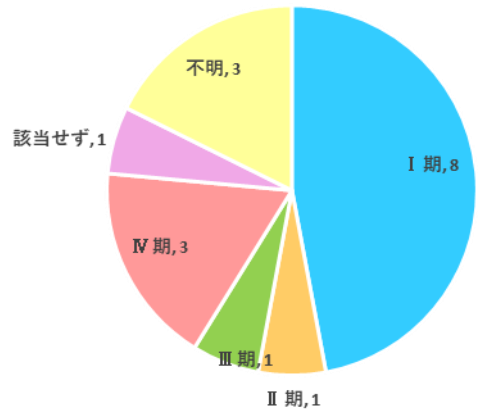
発見経緯



症例区分

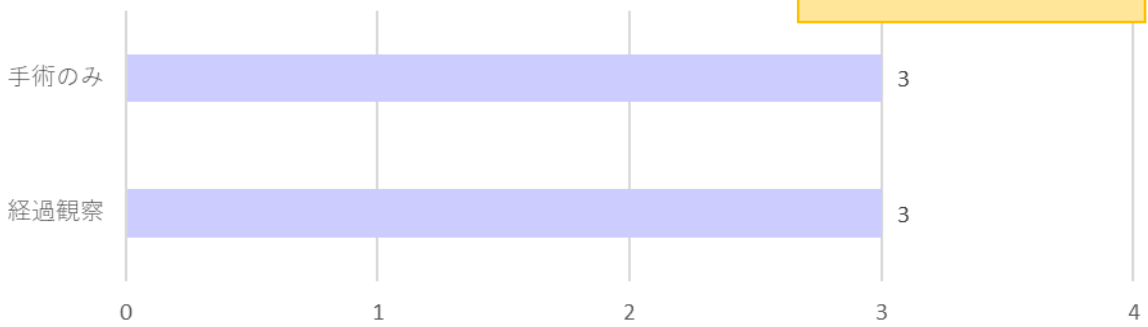


ステージの割合

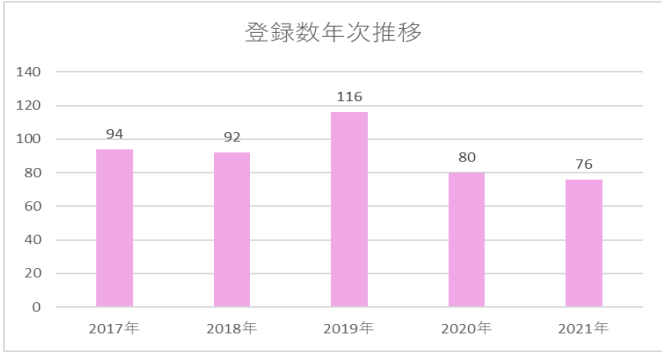


治療行為別件数

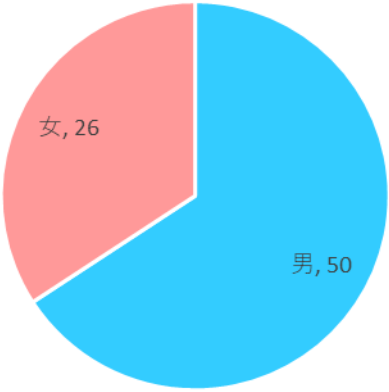
※症例区分が自施設OR他施設診断 初回治療を自施設で実施した症例のみ



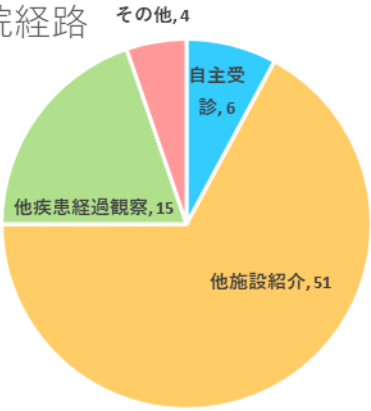
肺



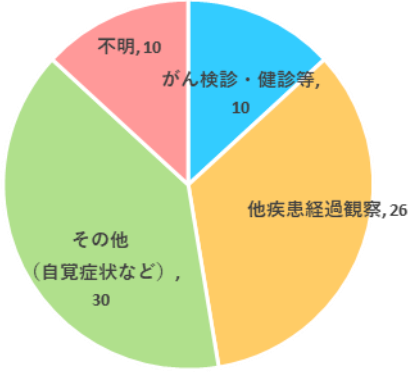
性別



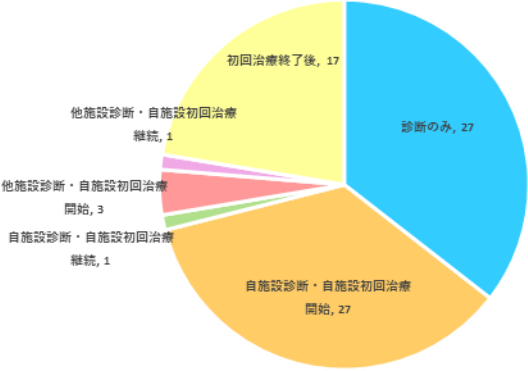
来院経路



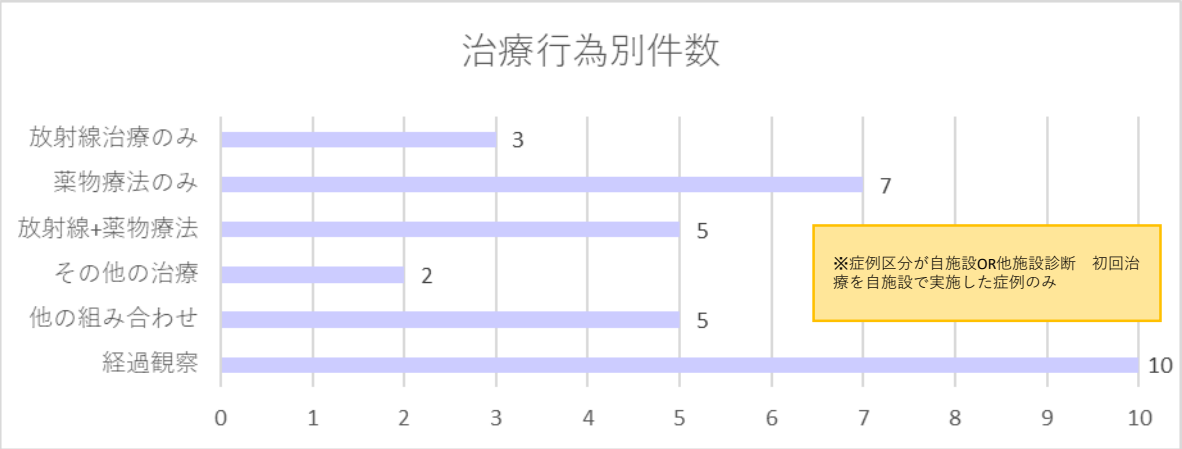
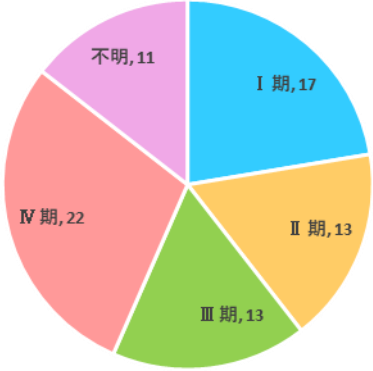
発見経緯



症例区分

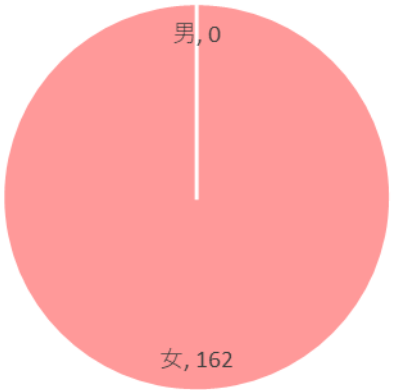
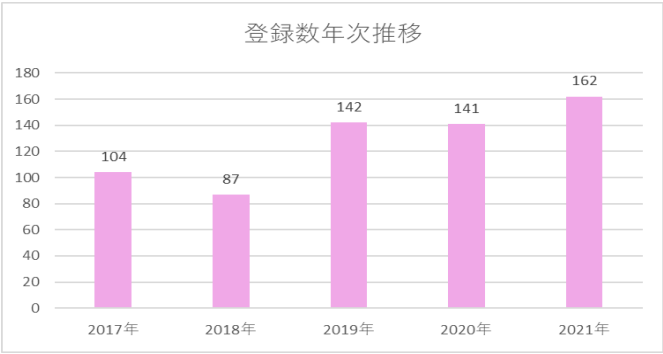


ステージの割合

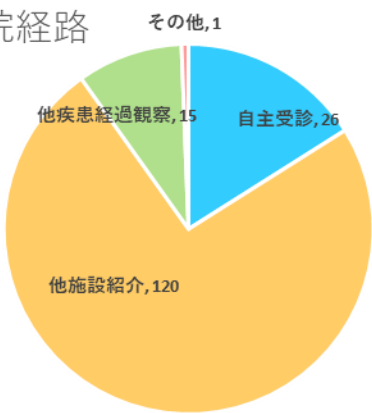


乳房

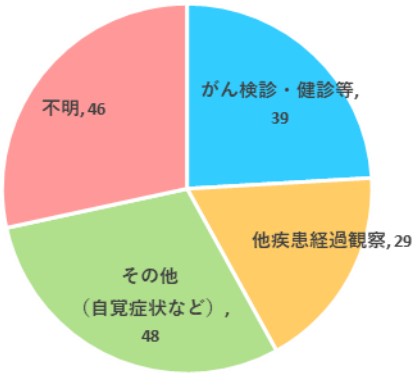
性別



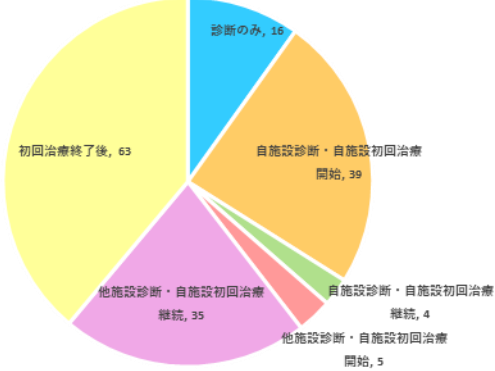
来院経路



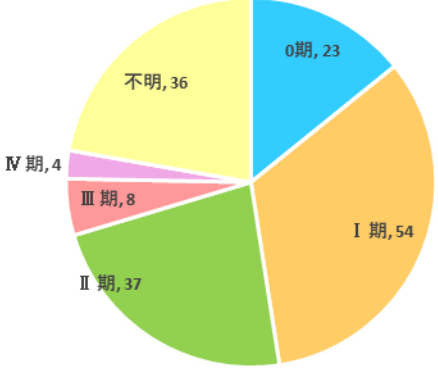
発見経緯



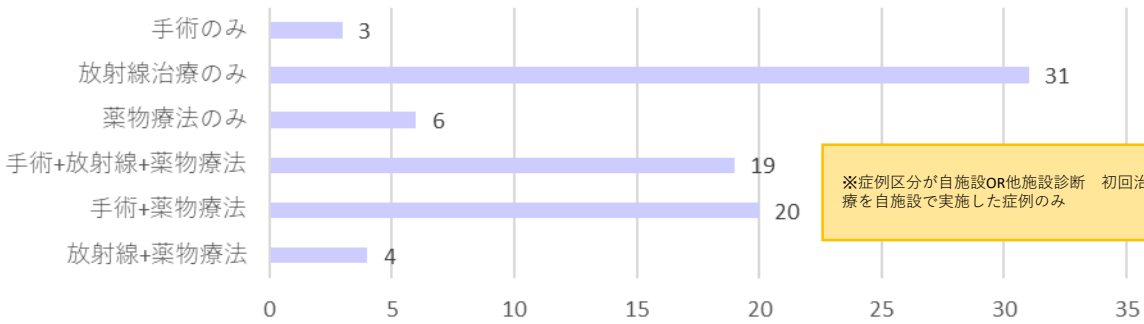
症例区分



ステージの割合



治療行為別件数



※症例区分が自施設OR他施設診断 初回治療を自施設で実施した症例のみ