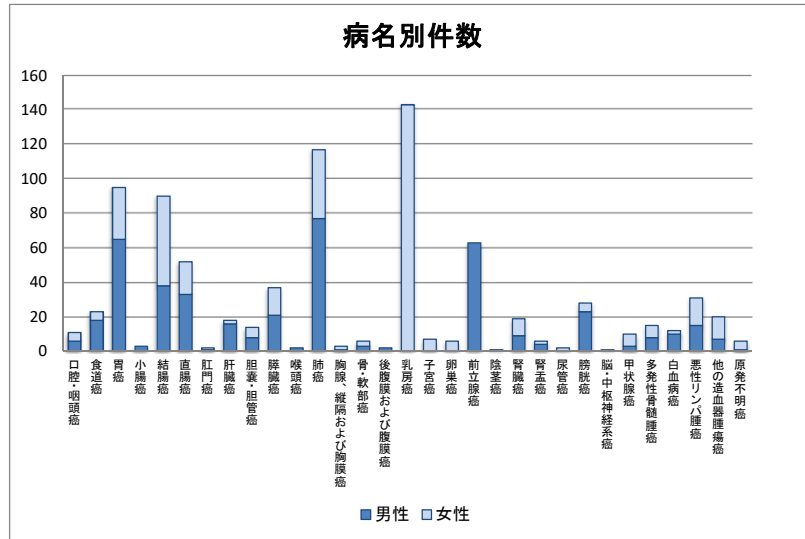


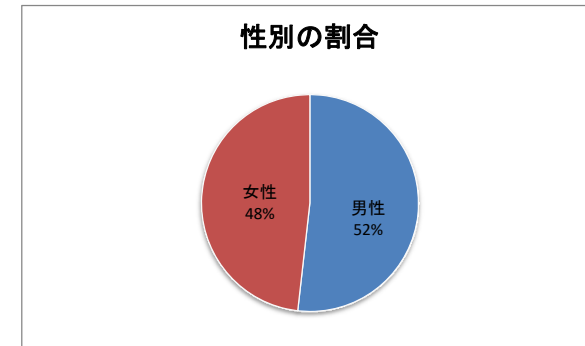
## 2019年症例 部位：全部位



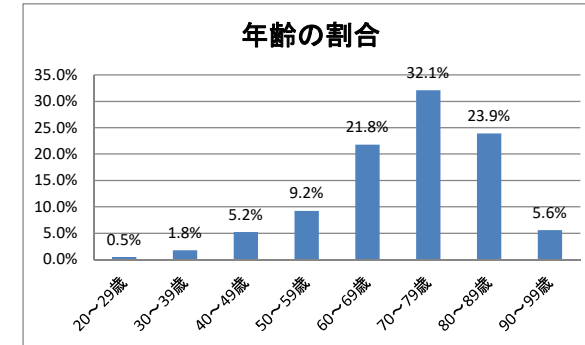
部位	男性	女性	総計
口腔・咽頭癌	6	5	11
食道癌	18	5	23
胃癌	65	30	95
小腸癌	3	0	3
結腸癌	38	52	90
直腸癌	33	19	52
肛門癌	1	1	2
肝臓癌	16	2	18
胆嚢・胆管癌	8	6	14
膵臓癌	21	16	37
喉頭癌	2	0	2
肺癌	77	40	117
胸腺・縦隔および胸膜癌	1	2	3
骨・軟部癌	3	3	6
後腹膜および腹膜癌	2	0	2
乳房癌	0	143	143
子宮癌	0	7	7
卵巣癌	0	6	6
前立腺癌	63	0	63
陰茎癌	1	0	1
腎臓癌	9	10	19
腎盂癌	4	2	6
尿管癌	0	2	2
膀胱癌	23	5	28
脳・中枢神経系癌	0	1	1
甲状腺癌	3	7	10
多発性骨髄腫癌	8	7	15
白血病癌	10	2	12
悪性リンパ腫癌	15	16	31
他の造血器腫瘍癌	7	13	20
原発不明癌	1	5	6
総計	438	407	845

- 【定義】
- 診断日が2019年1月1日～2019年12月31日の症例
  - 入院・外来を問わず、自施設において、当該腫瘍に対して初診、診断・治療の対象となった症例
  - 原発巣かつ初発の全ての「がん」
  - 1腫瘍1登録

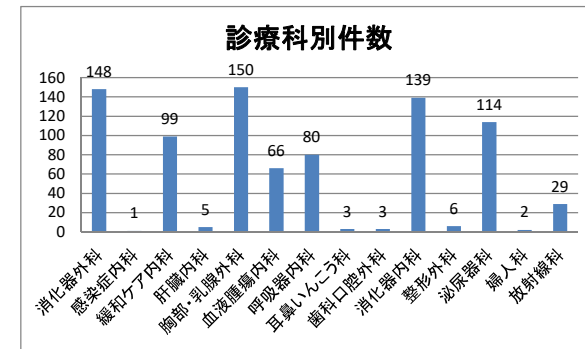
登録数	
全体	845
男性	438
女性	407



年齢	登録数
20～29歳	4
30～39歳	15
40～49歳	44
50～59歳	78
60～69歳	184
70～79歳	271
80～89歳	202
90～99歳	47
総計	845

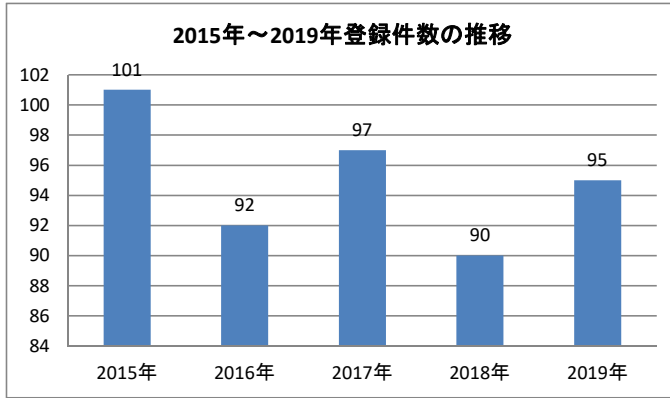


診療科	登録数
消化器外科	148
感染症内科	1
緩和ケア内科	99
肝臓内科	5
胸部・乳腺外科	150
血液腫瘍内科	66
呼吸器内科	80
耳鼻いんこう科	3
歯科口腔外科	3
消化器内科	139
整形外科	6
泌尿器科	114
婦人科	2
放射線科	29
総計	845

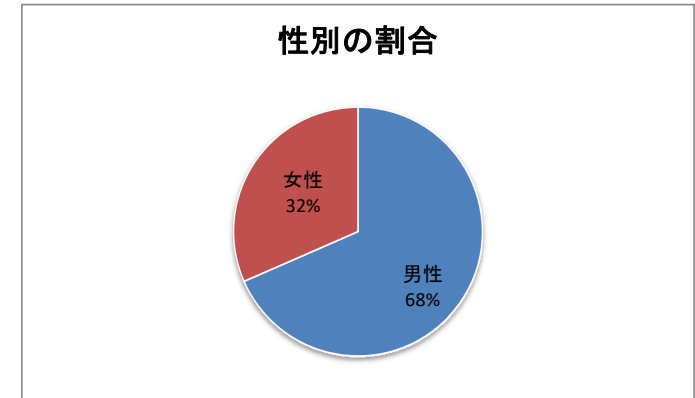


## 2019年症例 部位：胃

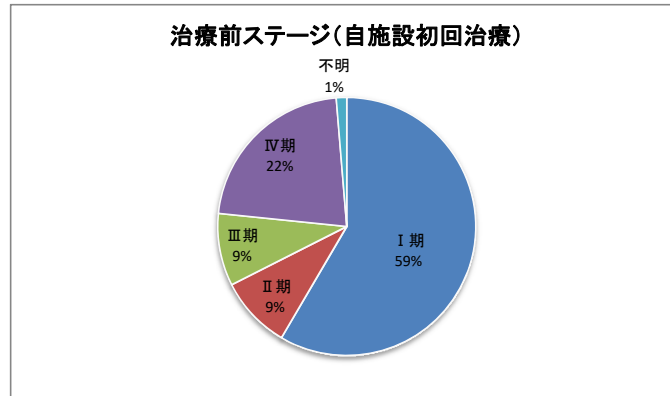
登録年	登録数
2015年	101
2016年	92
2017年	97
2018年	90
2019年	95



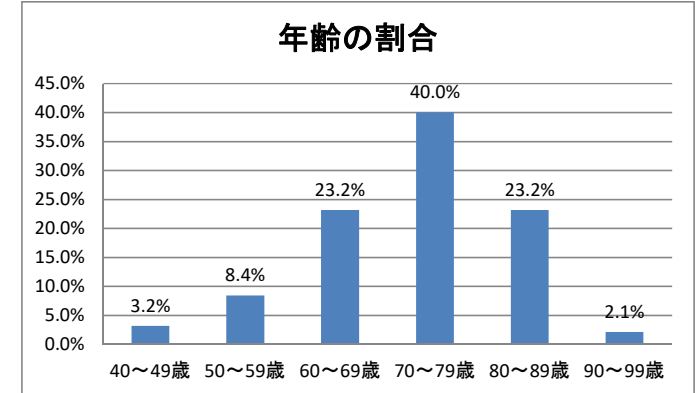
登録数	
全体	95
男性	65
女性	30



ステージ	登録数
I 期	45
II 期	7
III 期	7
IV 期	17
不明	1

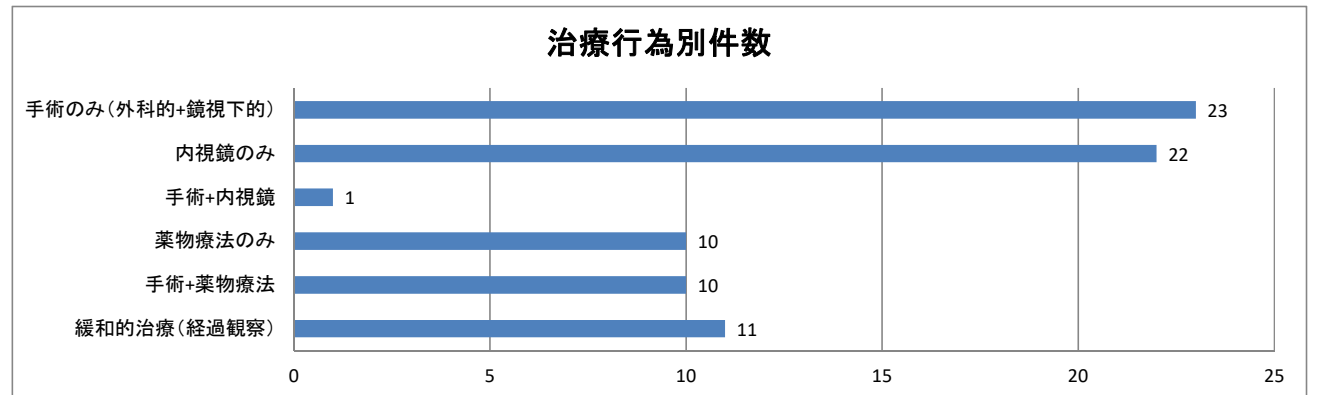


年齢	登録数
40～49歳	3
50～59歳	8
60～69歳	22
70～79歳	38
80～89歳	22
90～99歳	2



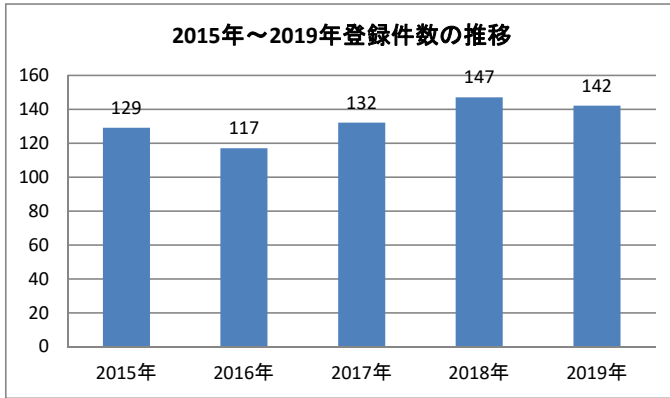
治療行為	登録数
手術のみ(外科的+鏡視下的)	23
内視鏡のみ	22
手術+内視鏡	1
薬物療法のみ	10
手術+薬物療法	10
緩和的治療(経過観察)	11

※症例区分 自施設or他施設診断 初回治療を自施設で実施した症例のみ  
(他施設で診断した後、他施設で初回治療を開始され、その後、自施設で初回治療の一部を実施した場合も含む)

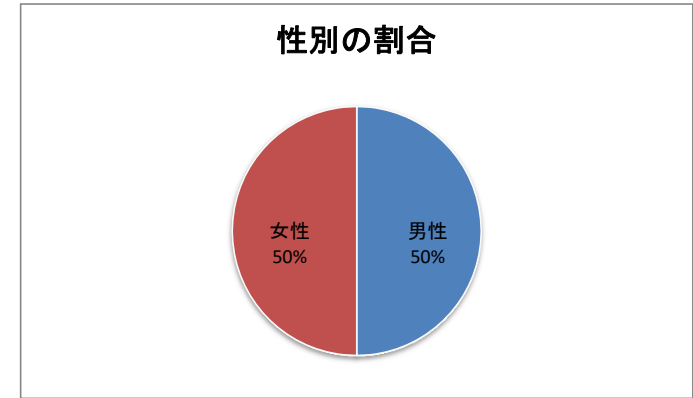


## 2019年症例 部位:大腸(結腸・直腸)

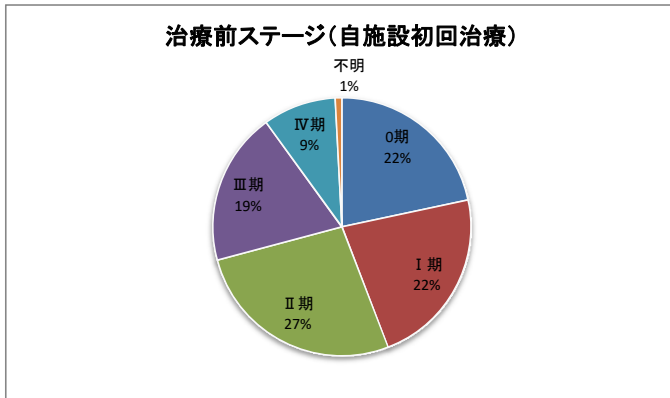
登録年	登録数
2015年	129
2016年	117
2017年	132
2018年	147
2019年	142



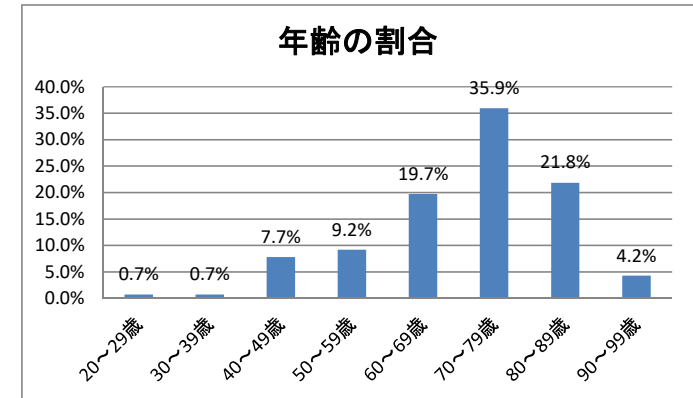
登録数	
全体	142
男性	71
女性	71



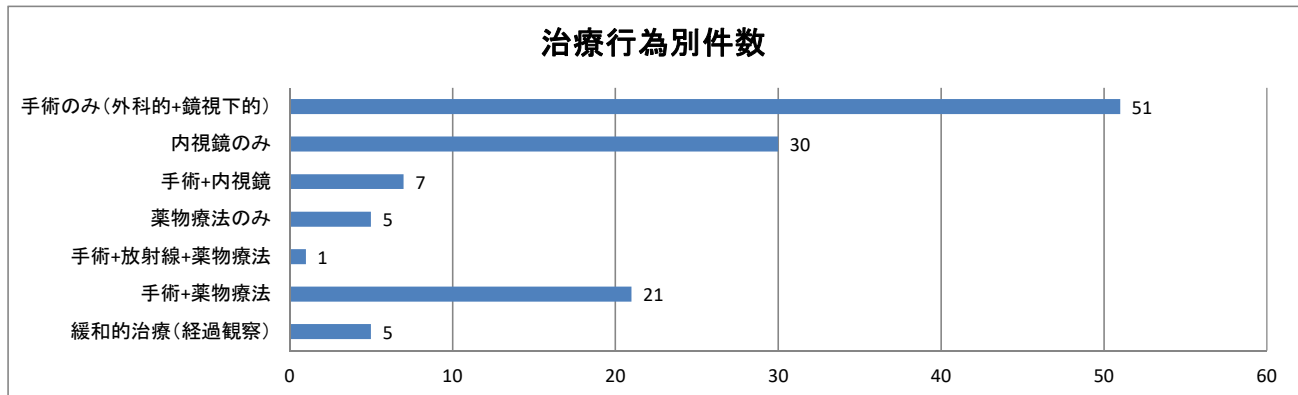
ステージ	登録数
0期	26
I期	27
II期	32
III期	23
IV期	11
不明	1



年齢	登録数
20～29歳	1
30～39歳	1
40～49歳	11
50～59歳	13
60～69歳	28
70～79歳	51
80～89歳	31
90～99歳	6



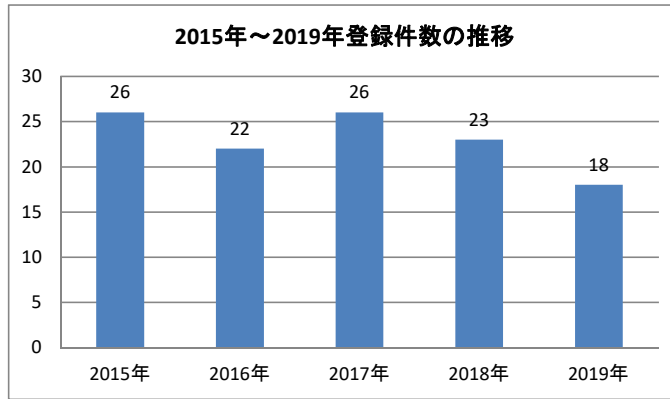
治療行為	登録数
手術のみ(外科的+鏡視下的)	51
内視鏡のみ	30
手術+内視鏡	7
薬物療法のみ	5
手術+放射線+薬物療法	1
手術+薬物療法	21
緩和的治療(経過観察)	5



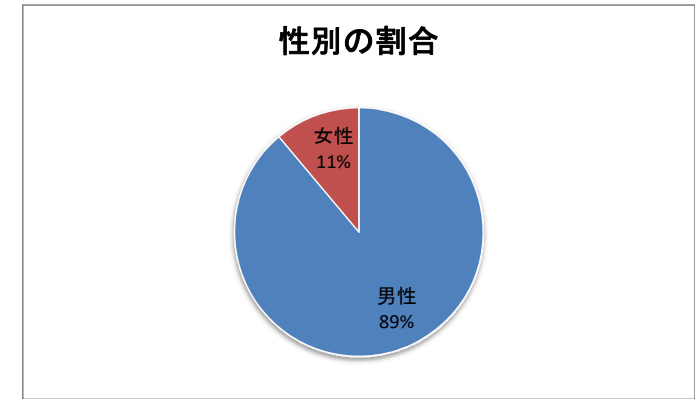
※症例区分 自施設or他施設診断 初回治療を自施設で実施した症例のみ  
(他施設で診断した後、他施設で初回治療が開始され、その後、自施設で初回治療の一部を実施した場合も含む)

## 2019年症例 部位:肝臓

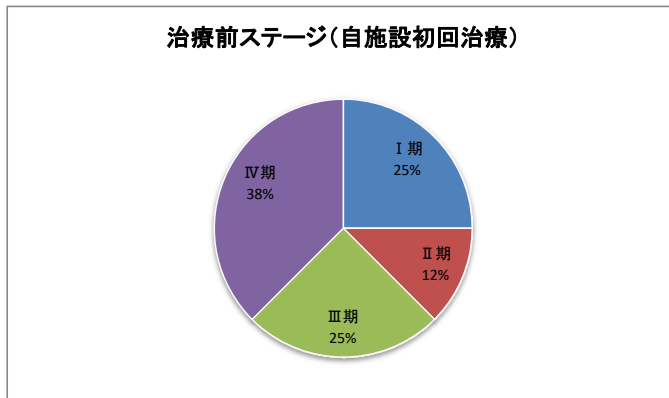
登録年	登録数
2015年	26
2016年	22
2017年	26
2018年	23
2019年	18



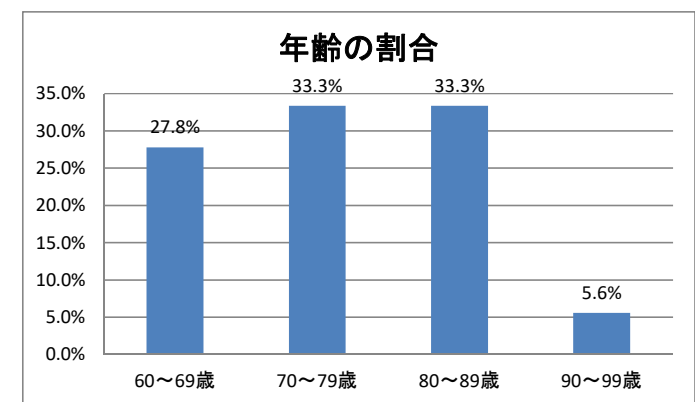
登録数	
全体	18
男性	16
女性	2



ステージ	登録数
I期	2
II期	1
III期	2
IV期	3

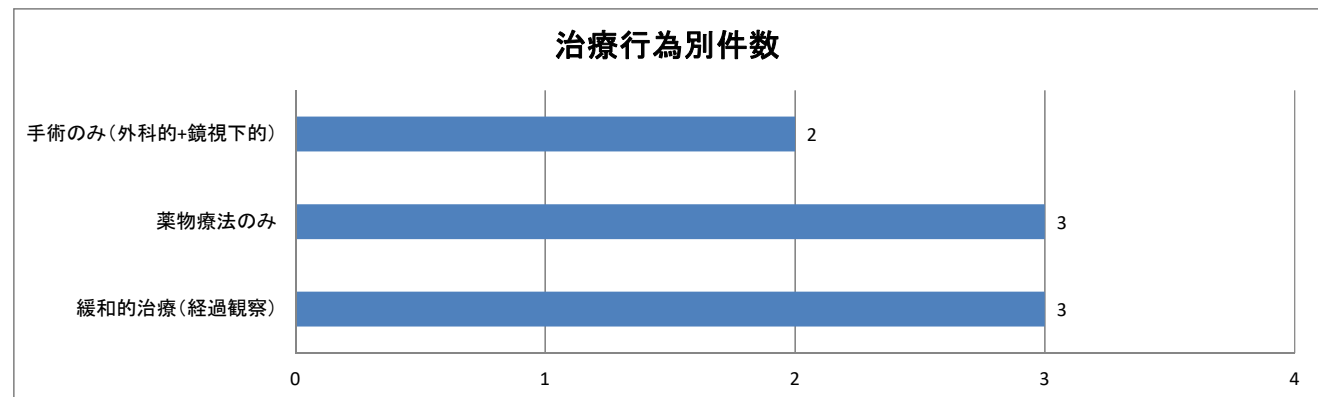


年齢	登録数
60～69歳	5
70～79歳	6
80～89歳	6
90～99歳	1



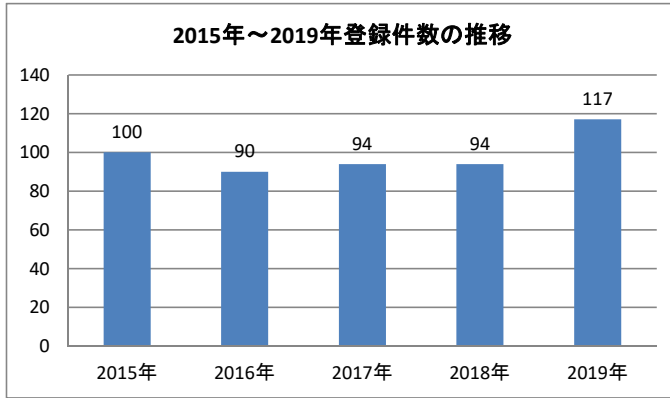
治療行為	登録数
手術のみ(外科的+鏡視下的)	2
薬物療法のみ	3
緩和的治療(経過観察)	3

※症例区分 自施設or他施設診断 初回治療を自施設で実施した症例のみ  
(他施設で診断した後、他施設で初回治療が開始され、その後、自施設で初回治療の一部を実施した場合も含む)

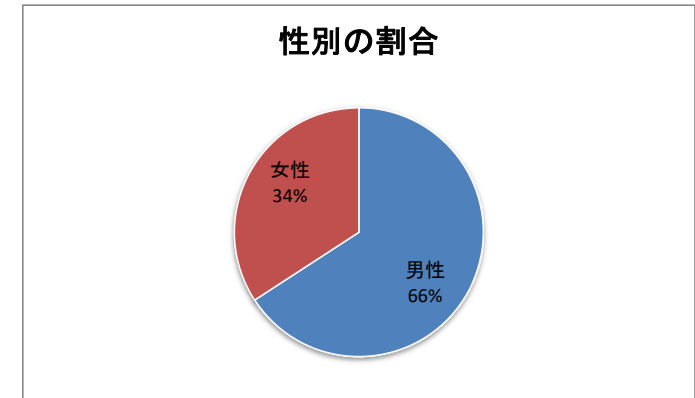


## 2019年症例 部位:肺

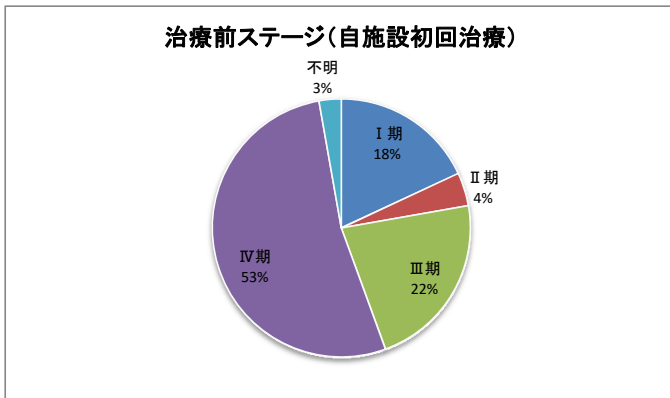
登録年	登録数
2015年	100
2016年	90
2017年	94
2018年	94
2019年	117



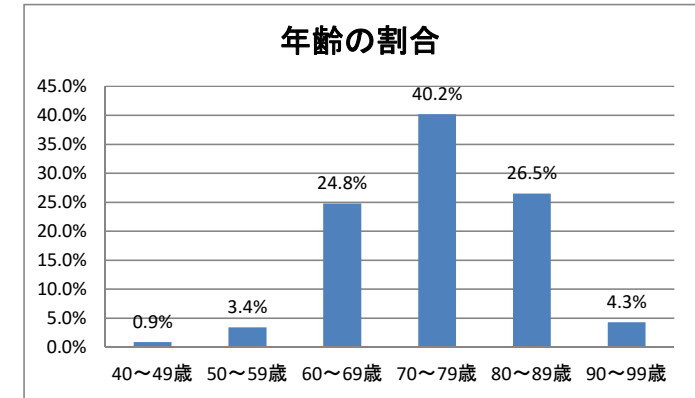
登録数	
全体	117
男性	77
女性	40



ステージ	登録数
I 期	13
II 期	3
III 期	16
IV 期	38
不明	2

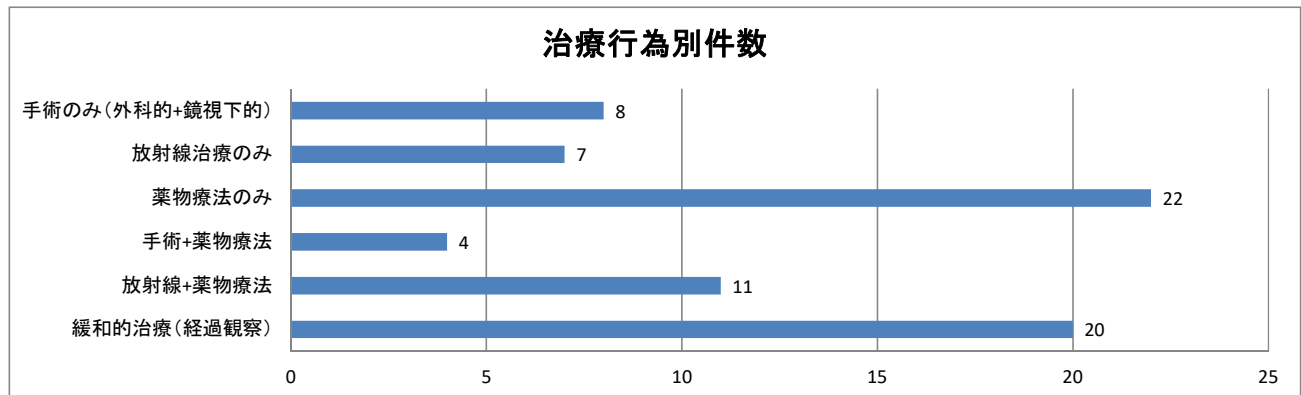


年齢	登録数
40～49歳	1
50～59歳	4
60～69歳	29
70～79歳	47
80～89歳	31
90～99歳	5



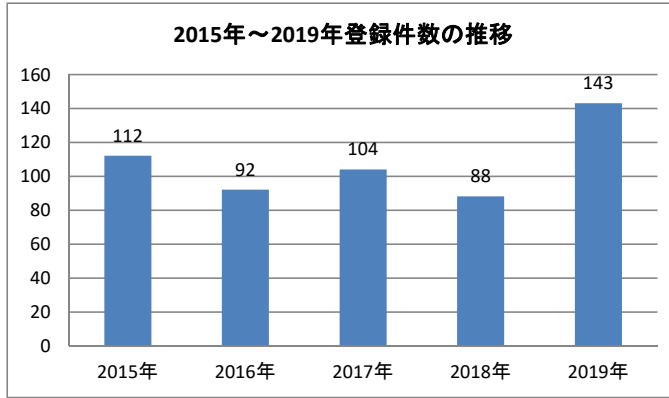
治療行為	登録数
手術のみ(外科的+鏡視下的)	8
放射線治療のみ	7
薬物療法のみ	22
手術+薬物療法	4
放射線+薬物療法	11
緩和的治療(経過観察)	20

※症例区分 自施設or他施設診断 初回治療を自施設で実施した症例のみ  
(他施設で診断した後、他施設で初回治療が開始され、その後、自施設で初回治療の一部を実施した場合も含む)

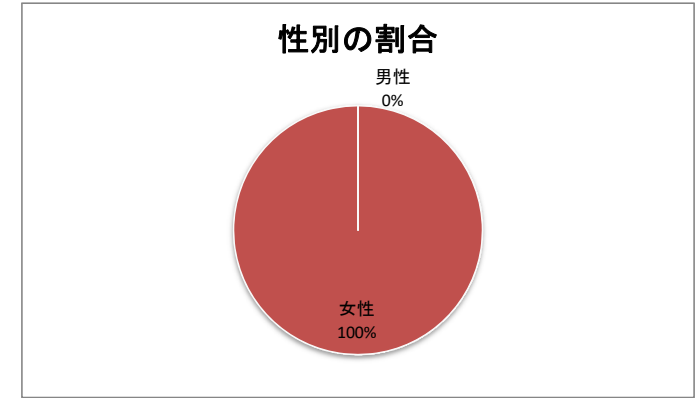


## 2019年症例 部位:乳房

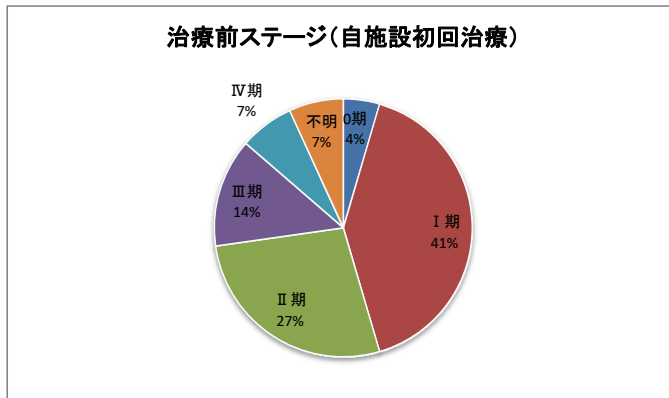
登録年	登録数
2015年	112
2016年	92
2017年	104
2018年	88
2019年	143



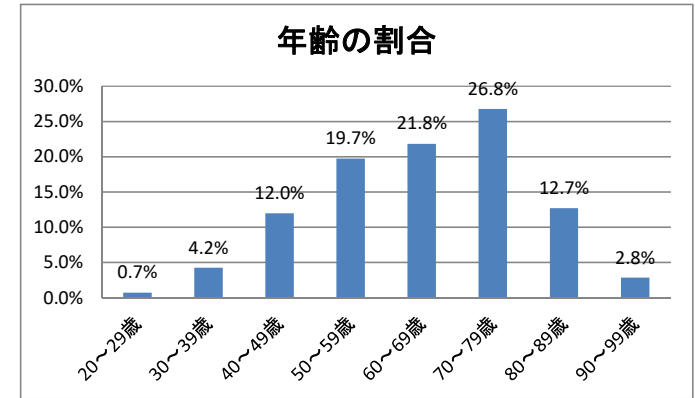
登録数	
全体	143
男性	0
女性	143



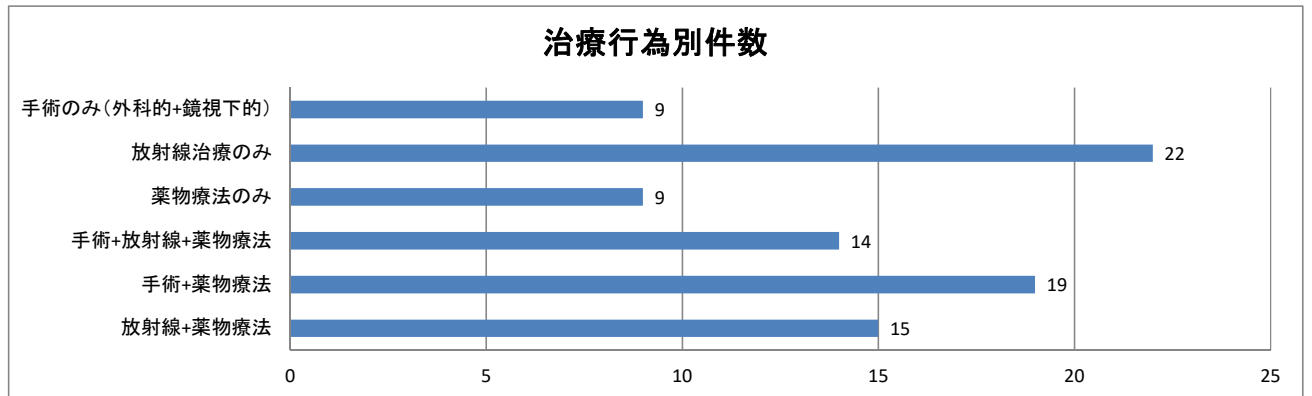
ステージ	登録数
0期	4
I期	36
II期	24
III期	12
IV期	6
不明	6



年齢	登録数
20～29歳	1
30～39歳	6
40～49歳	17
50～59歳	28
60～69歳	31
70～79歳	38
80～89歳	18
90～99歳	4



治療行為	登録数
手術のみ(外科的+鏡視下的)	9
放射線治療のみ	22
薬物療法のみ	9
手術+放射線+薬物療法	14
手術+薬物療法	19
放射線+薬物療法	15



※症例区分 自施設or他施設診断 初回治療を自施設で実施した症例のみ  
(他施設で診断した後、他施設で初回治療が開始され、その後、自施設で初回治療の一部を実施した場合も含む)