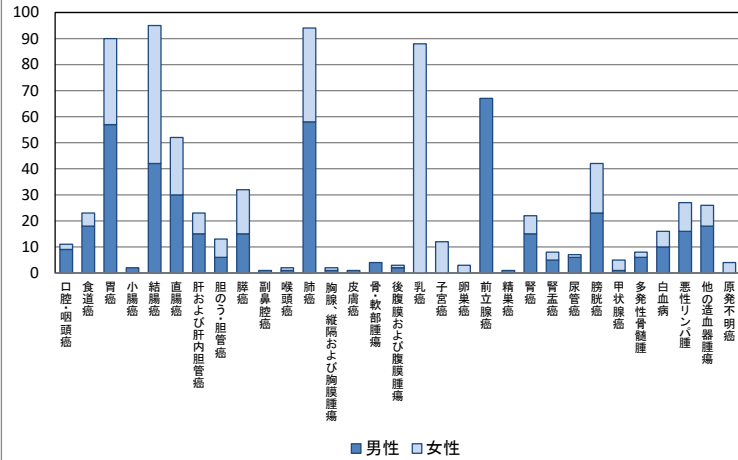


# 2018年症例 部位：全部位

### 病名別件数



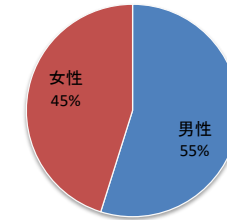
病名	男性	女性	総計
口腔・咽頭癌	9	2	11
食道癌	18	5	23
胃癌	57	33	90
小腸癌	2	0	2
結腸癌	42	53	95
直腸癌	30	22	52
肝および肝内胆管癌	15	8	23
胆のう・胆管癌	6	7	13
膵癌	15	17	32
副鼻腔癌	1	0	1
喉頭癌	1	1	2
肺癌	58	36	94
胸腺、縦隔および胸膜腫瘍	1	1	2
皮膚癌	1	0	1
骨・軟部腫瘍	4	0	4
後腹膜および腹膜腫瘍	2	1	3
乳癌	0	88	88
子宮癌	0	12	12
卵巣癌	0	3	3
前立腺癌	67	0	67
精巣癌	1	0	1
腎癌	15	7	22
腎盂癌	5	3	8
尿管癌	6	1	7
膀胱癌	23	19	42
甲状腺癌	1	4	5
多発性骨髄腫	6	2	8
白血病	10	6	16
悪性リンパ腫	16	11	27
他の造血器腫瘍	18	8	26
原発不明癌	0	4	4
合計	430	354	784

### 【定義】

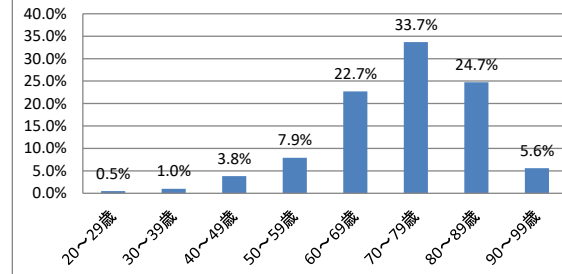
- 診断日が2018年1月1日～2018年12月31日の症例
- 入院・外来を問わず、自施設において、当該腫瘍に対して初診、診断・治療の対象となった症例
- 原発巣かつ初発の全ての「がん」
- 1腫瘍1登録

登録数	
全体	784
男性	430
女性	354

### 性別の割合

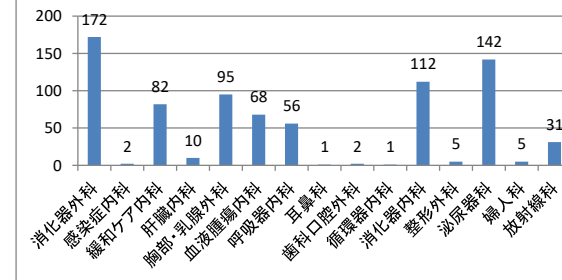


### 年齢の割合



年齢	登録数
20～29歳	4
30～39歳	8
40～49歳	30
50～59歳	62
60～69歳	178
70～79歳	264
80～89歳	194
90～99歳	44
総計	784

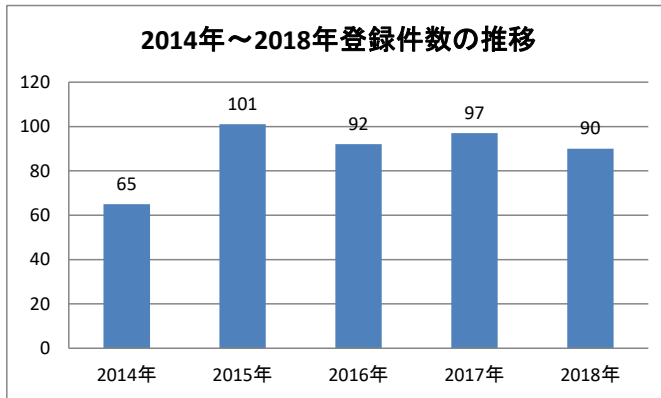
### 診療科別件数



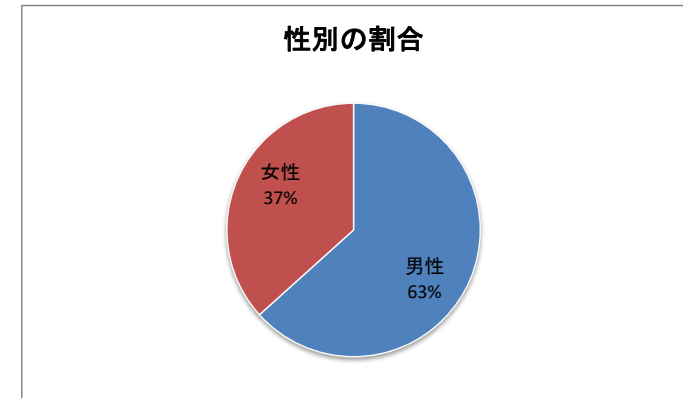
診療科	登録数
消化器外科	172
感染症内科	2
緩和ケア内科	82
肝臓内科	10
胸部・乳腺外科	95
血液腫瘍内科	68
呼吸器内科	56
耳鼻科	1
歯科口腔外科	2
循環器内科	1
消化器内科	112
整形外科	5
泌尿器科	142
婦人科	5
放射線科	31
総計	784

# 2018年症例 部位：胃

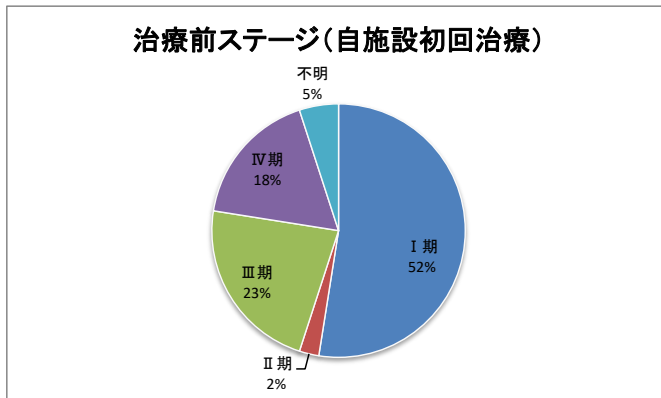
登録年	登録数
2014年	65
2015年	101
2016年	92
2017年	97
2018年	90



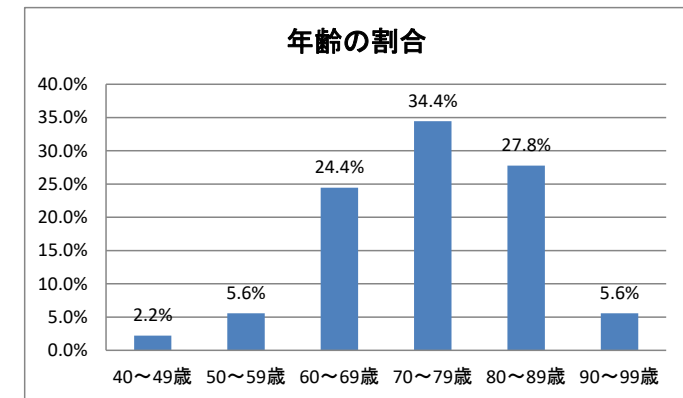
登録数	
全体	90
男性	57
女性	33



ステージ	登録数
I期	42
II期	2
III期	18
IV期	14
不明	4

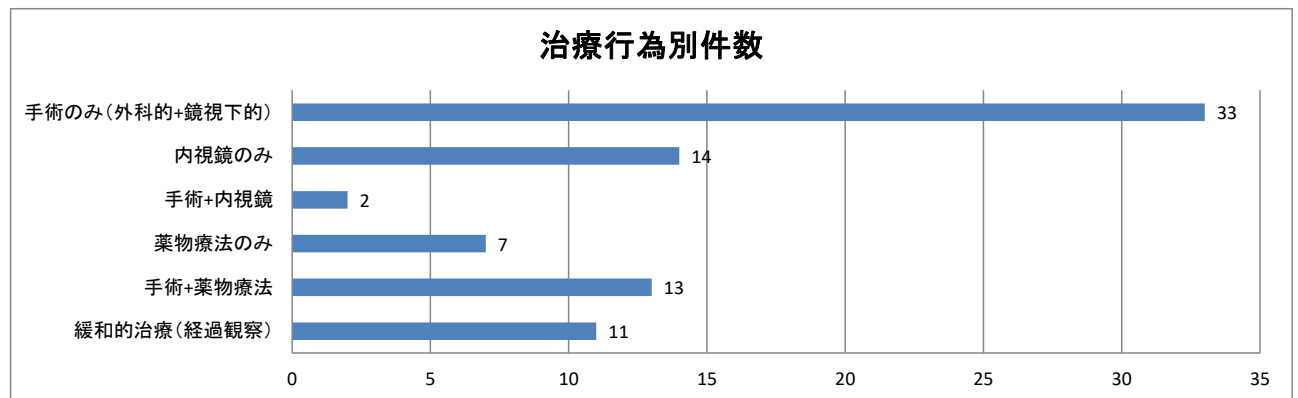


年齢	登録数
40～49歳	2
50～59歳	5
60～69歳	22
70～79歳	31
80～89歳	25
90～99歳	5



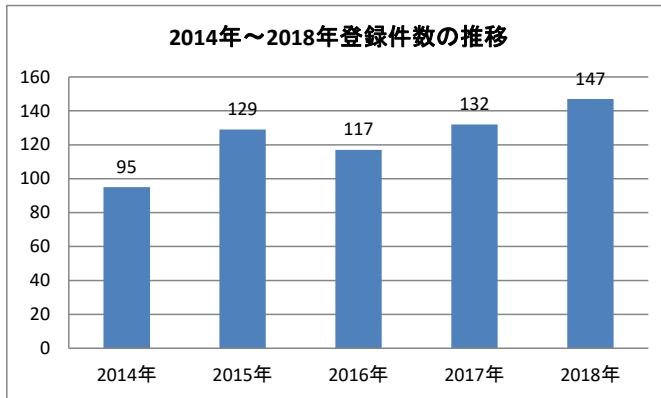
治療行為	登録数
手術のみ(外科的+鏡視下的)	33
内視鏡のみ	14
手術+内視鏡	2
薬物療法のみ	7
手術+薬物療法	13
緩和的治療(経過観察)	11

※症例区分 自施設or他施設診断 初回治療を自施設で実施した症例のみ  
(他施設で診断した後、他施設で初回治療が開始され、その後、自施設で初回治療の一部を実施した場合も含む)

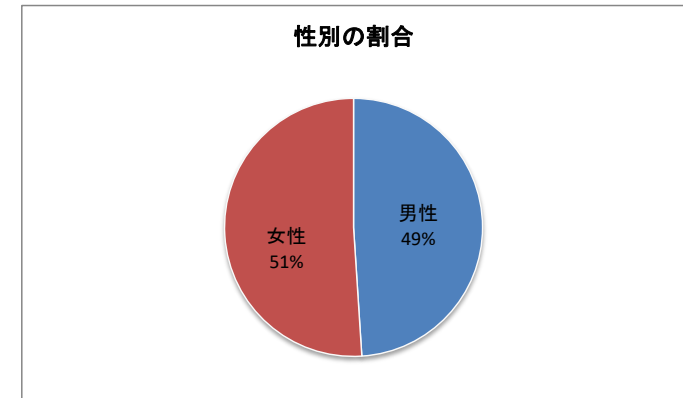


## 2018年症例 部位:大腸(結腸・直腸)

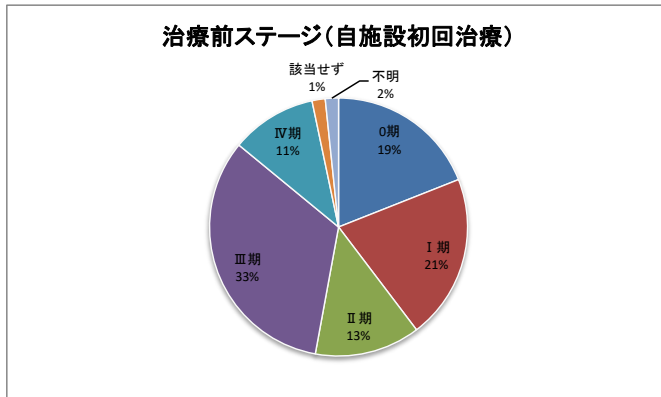
登録年	登録数
2014年	95
2015年	129
2016年	117
2017年	132
2018年	147



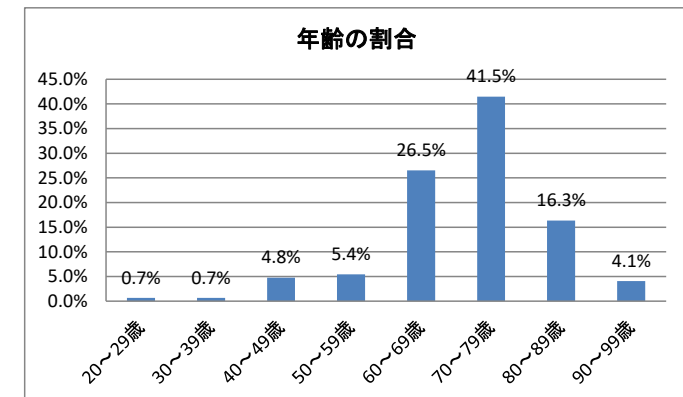
登録数	
全体	147
男性	72
女性	75



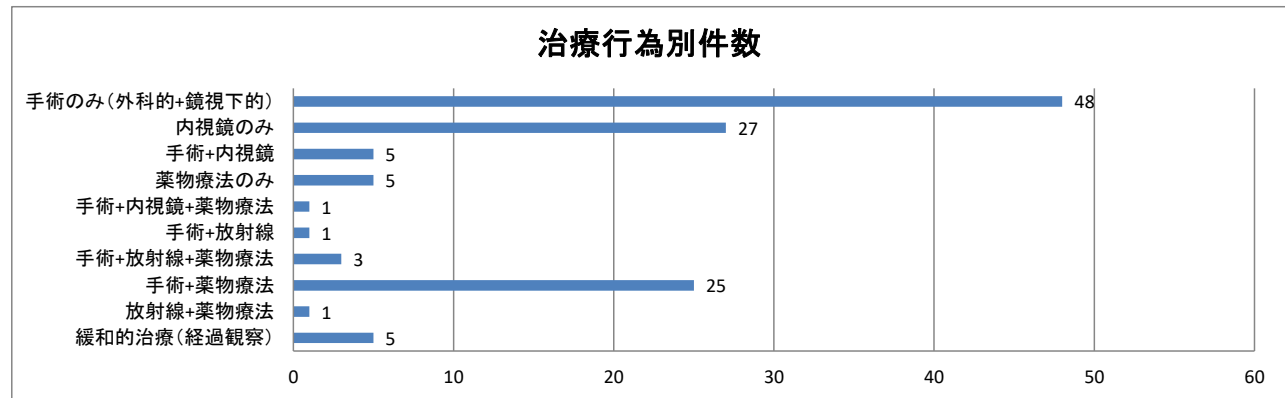
ステージ	登録数
0期	23
I期	25
II期	16
III期	40
IV期	13
該当せず	2
不明	2



年齢	登録数
20～29歳	1
30～39歳	1
40～49歳	7
50～59歳	8
60～69歳	39
70～79歳	61
80～89歳	24
90～99歳	6



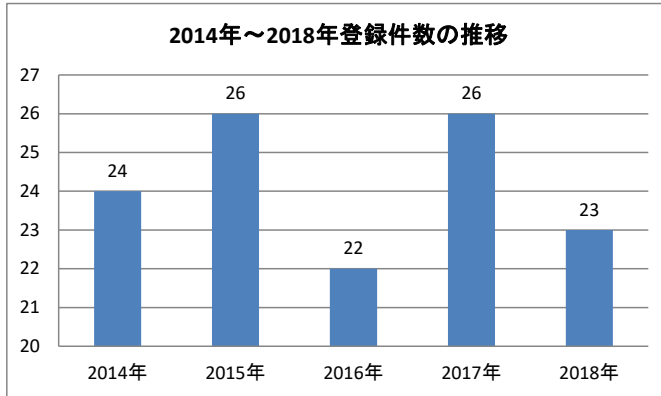
治療行為	登録数
手術のみ(外科的+鏡視下的)	48
内視鏡のみ	27
手術+内視鏡	5
薬物療法のみ	5
手術+内視鏡+薬物療法	1
手術+放射線	1
手術+放射線+薬物療法	3
手術+薬物療法	25
放射線+薬物療法	1
緩和的治療(経過観察)	5



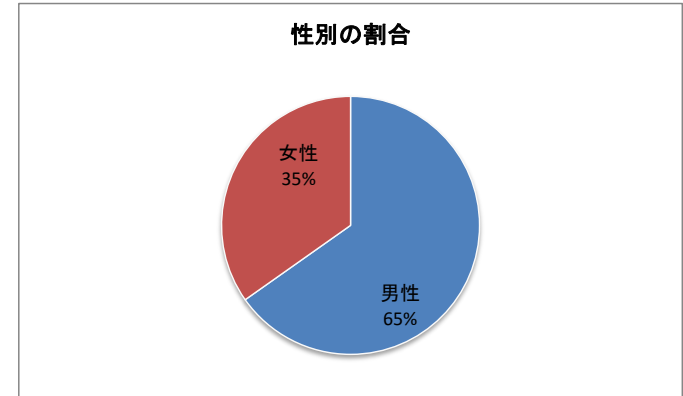
※症例区分 自施設or他施設診断 初回治療を自施設で実施した症例のみ  
(他施設で診断した後、他施設で初回治療が開始され、その後、  
自施設で初回治療の一部を実施した場合も含む)

## 2018年症例 部位:肝臓

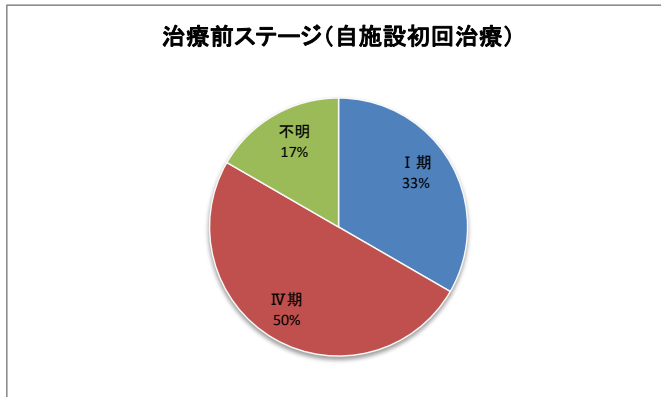
登録年	登録数
2014年	24
2015年	26
2016年	22
2017年	26
2018年	23



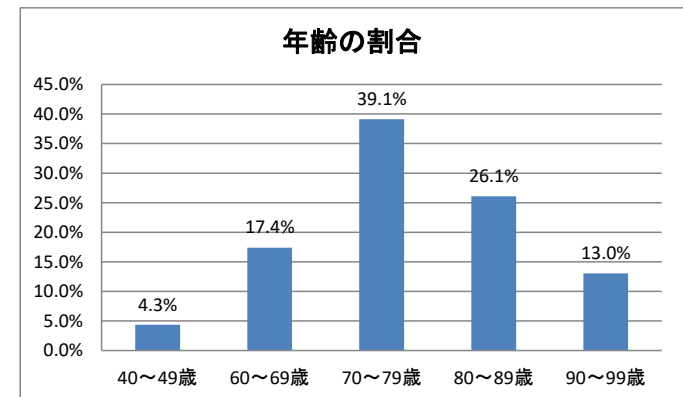
登録数	
全体	23
男性	15
女性	8



ステージ	登録数
I期	2
IV期	3
不明	1

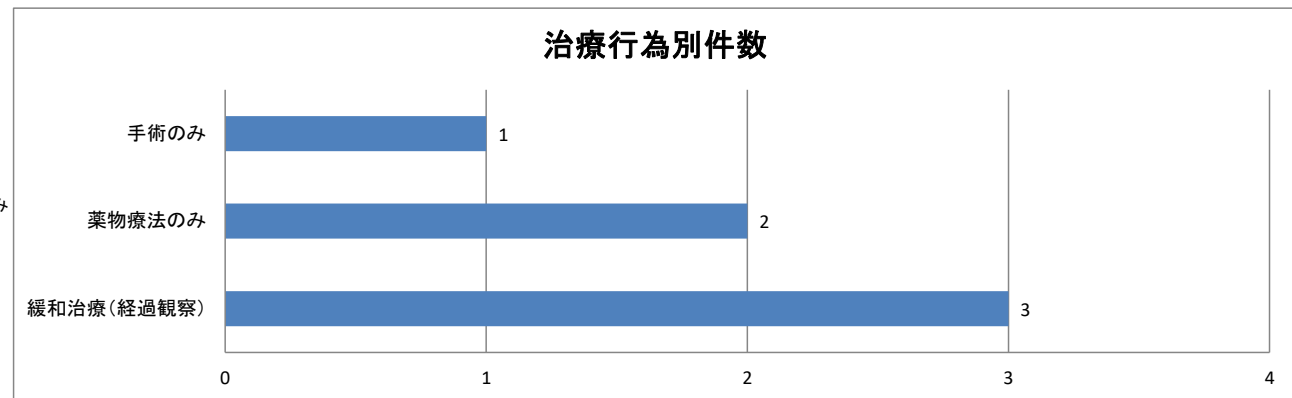


年齢	登録数
40～49歳	1
60～69歳	4
70～79歳	9
80～89歳	6
90～99歳	3



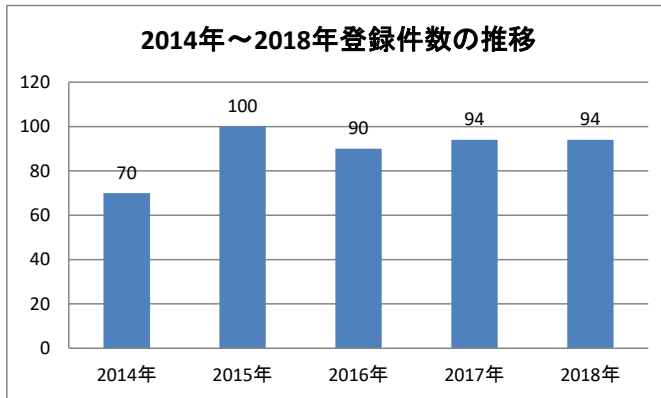
治療行為	登録数
手術のみ(外科的+鏡視下的)	48
薬物療法のみ	5
緩和的治療(経過観察)	1

※症例区分 自施設or他施設診断 初回治療を自施設で実施した症例のみ  
(他施設で診断した後、他施設で初回治療が開始され、その後、  
自施設で初回治療の一部を実施した場合も含む)

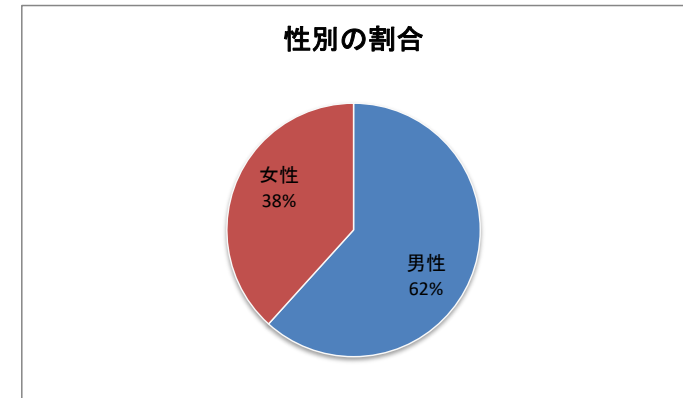


# 2018年症例 部位:肺

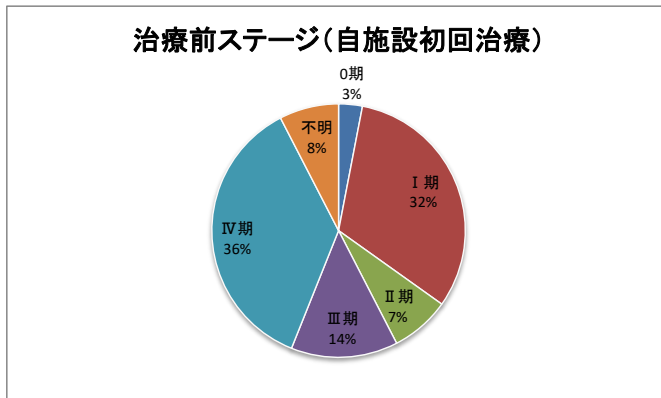
登録年	登録数
2014年	70
2015年	100
2016年	90
2017年	94
2018年	94



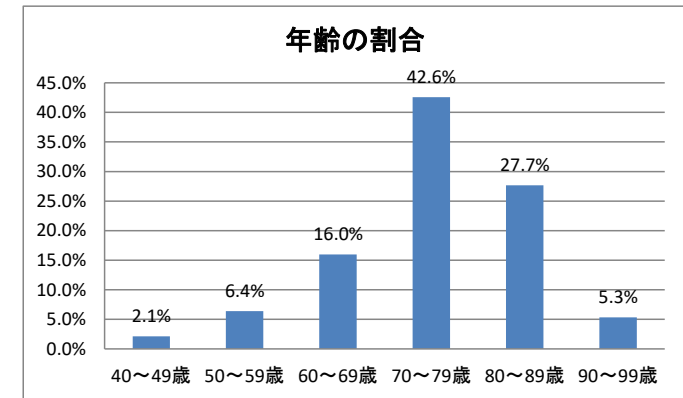
登録数	
全体	94
男性	58
女性	36



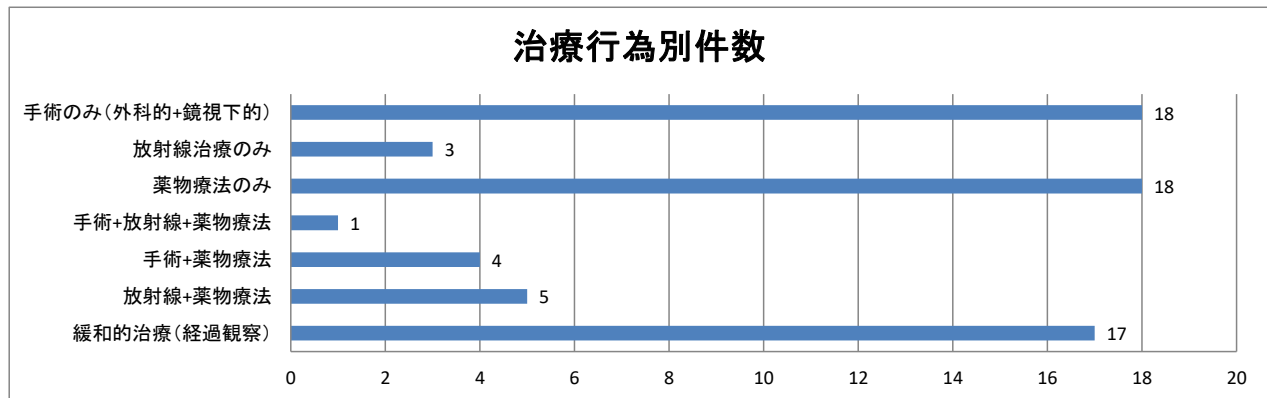
ステージ	登録数
0期	2
I期	21
II期	5
III期	9
IV期	24
不明	5



年齢	登録数
40～49歳	2
50～59歳	6
60～69歳	15
70～79歳	40
80～89歳	26
90～99歳	5



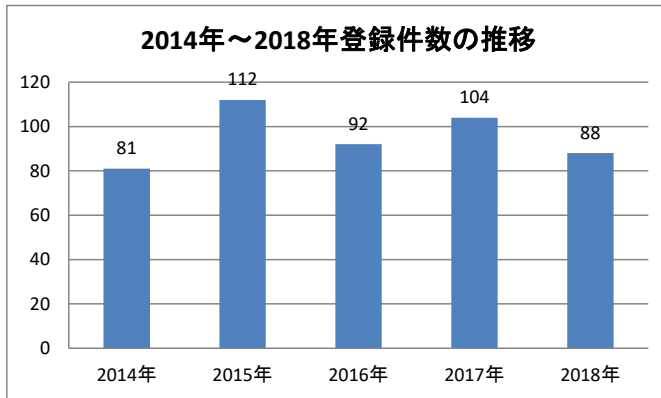
治療行為	登録数
手術のみ(外科的+鏡視下的)	18
放射線治療のみ	3
薬物療法のみ	18
手術+放射線+薬物療法	1
手術+薬物療法	4
放射線+薬物療法	5
緩和的治療(経過観察)	17



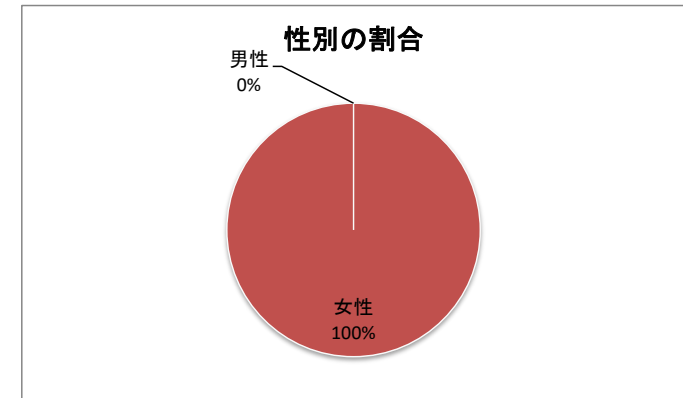
※症例区分 自施設or他施設診断 初回治療を自施設で実施した症例のみ  
(他施設で診断した後、他施設で初回治療が開始され、その後、  
自施設で初回治療の一部を実施した場合も含む)

# 2018年症例 部位:乳房

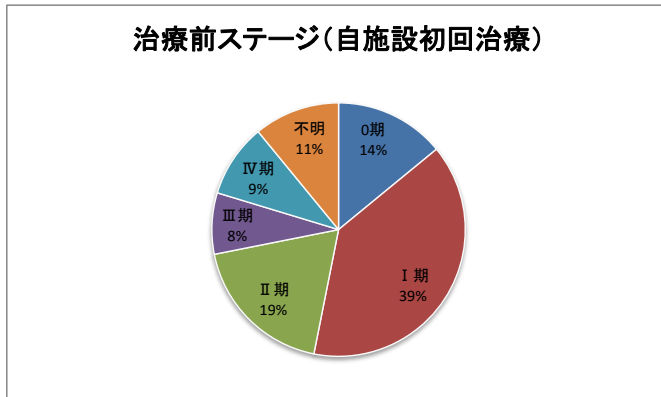
登録年	登録数
2014年	81
2015年	112
2016年	92
2017年	104
2018年	88



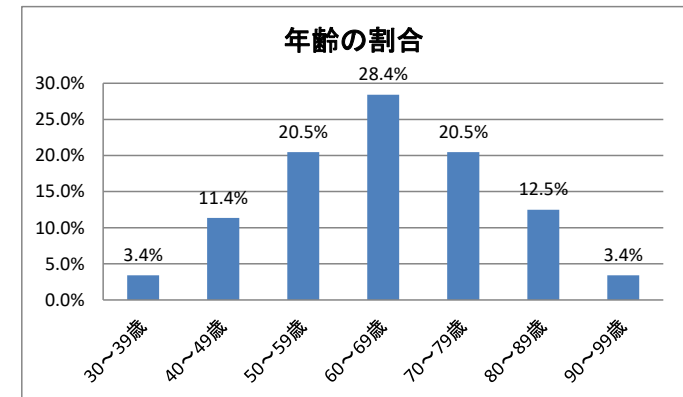
登録数	
全体	88
男性	0
女性	88



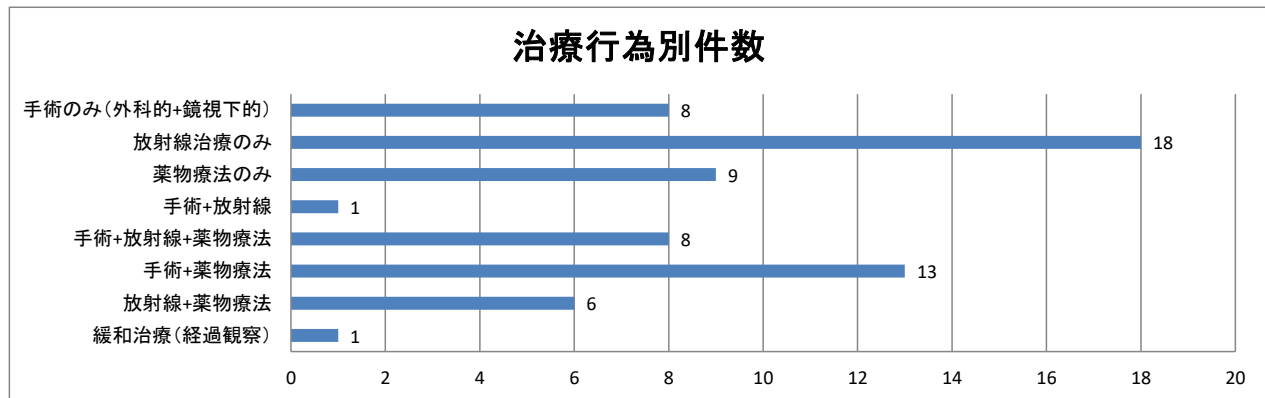
ステージ	登録数
0期	9
I期	25
II期	12
III期	5
IV期	6
不明	7



年齢	登録数
30～39歳	3
40～49歳	10
50～59歳	18
60～69歳	25
70～79歳	18
80～89歳	11
90～99歳	3



治療行為	登録数
手術のみ(外科的+鏡視下的)	8
放射線治療のみ	18
薬物療法のみ	9
手術+放射線	1
手術+放射線+薬物療法	8
手術+薬物療法	13
放射線+薬物療法	6
緩和治療(経過観察)	1



※症例区分 自施設or他施設診断 初回治療を自施設で実施した症例のみ  
(他施設で診断した後、他施設で初回治療が開始され、その後、  
自施設で初回治療の一部を実施した場合も含む)