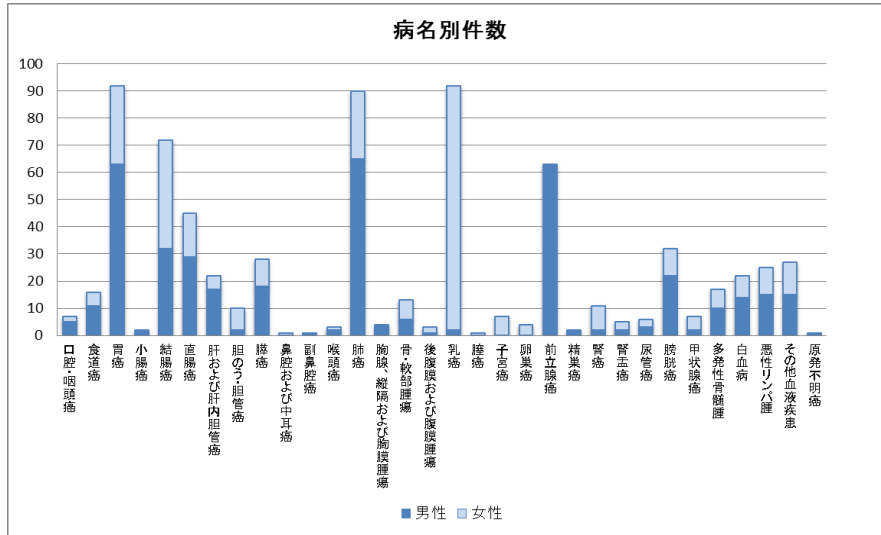


# 部位:全体(2016年症例)

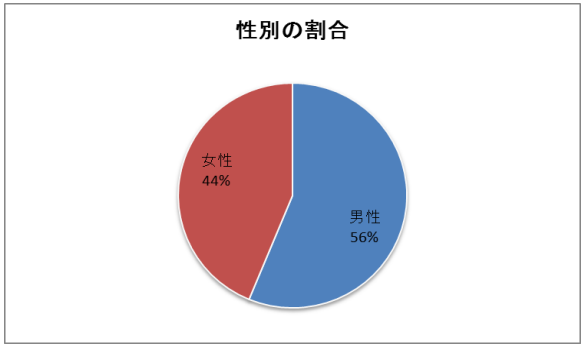


**【定義】**

- 診断日が2016年1月1日～2016年12月31日の症例
- 入院・外来を問わず、自施設において、当該腫瘍に対して初診・診断・治療の対象となった症例
- 原発巣かつ初発の全ての「がん」
- 1腫瘍1登録

### 登録数

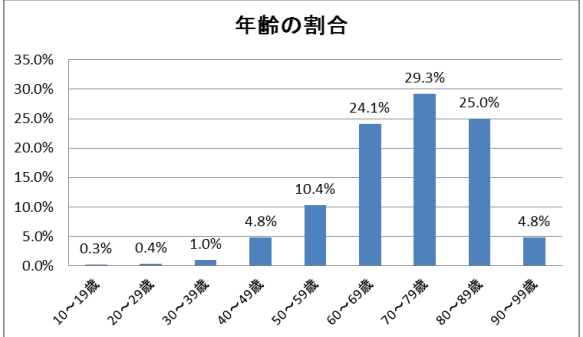
全体	732
男性	411
女性	320



病名	男性	女性	総計
口腔・咽頭癌	5	2	7
食道癌	11	5	16
胃癌	63	29	92
小腸癌	2	0	2
結腸癌	32	40	72
直腸癌	29	16	45
肝および肝内胆管癌	17	5	22
胆のう・胆管癌	2	8	10
膵癌	18	10	28
鼻腔および中耳癌	0	1	1
副鼻腔癌	1	0	1
喉頭癌	2	1	3
肺癌	65	25	90
胸腺・縦隔および胸膜腫瘍	4	0	4
骨・軟部腫瘍	6	7	13
後腹膜および腹膜腫瘍	1	2	3
乳癌	2	90	92
陰癌	0	1	1
子宮癌	0	7	7
卵巣癌	0	4	4
前立腺癌	63	0	63
精巣癌	2	0	2
腎癌	2	9	11
腎盂癌	2	3	5
尿管癌	3	3	6
膀胱癌	22	10	32
甲状腺癌	2	5	7
多発性骨髄腫	10	7	17
白血病	14	8	22
悪性リンパ腫	15	10	25
その他血液疾患	15	12	27
原発不明癌	1	0	1
合計	411	320	731

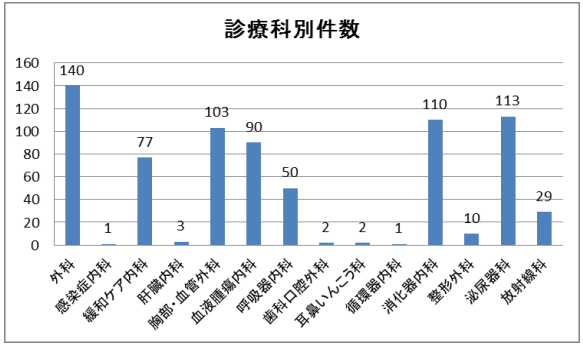
### 年齢

年齢	登録数
10～19歳	2
20～29歳	3
30～39歳	7
40～49歳	35
50～59歳	76
60～69歳	176
70～79歳	214
80～89歳	183
90～99歳	35
総計	731



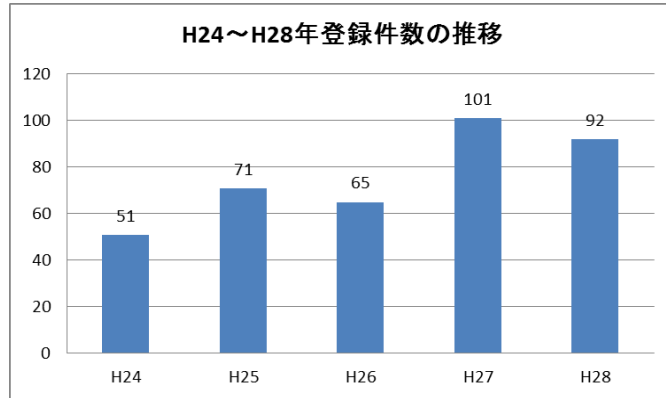
### 診療科

診療科	登録数
外科	140
感染症内科	1
緩和ケア内科	77
肝臓内科	3
胸部・血管外科	103
血液腫瘍内科	90
呼吸器内科	50
歯科口腔外科	2
耳鼻いんこう科	2
循環器内科	1
消化器内科	110
整形外科	10
泌尿器科	113
放射線科	29
総計	731

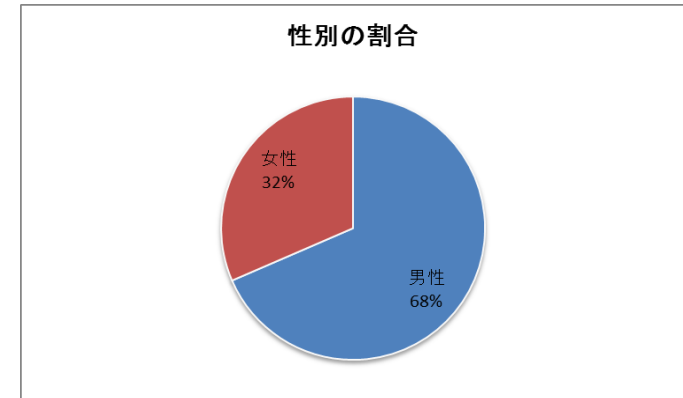


# 2016年症例 部位:胃

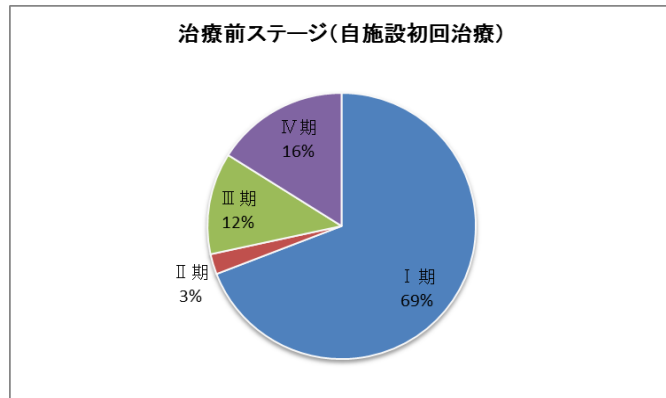
登録年	登録数
H24	51
H25	71
H26	65
H27	101
H28	92



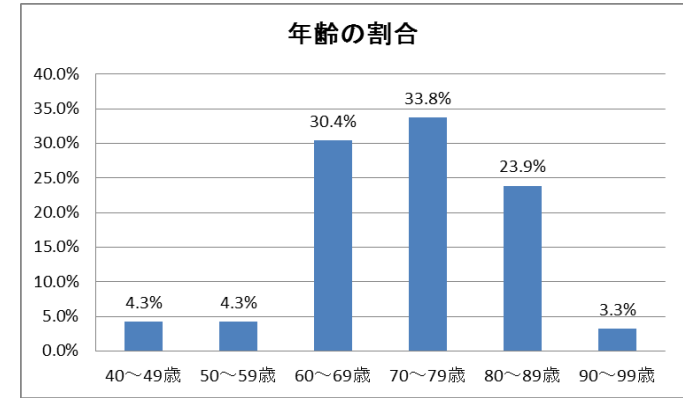
登録数	
全体	92
男性	63
女性	29



ステージ	登録数
I期	56
II期	2
III期	10
IV期	13

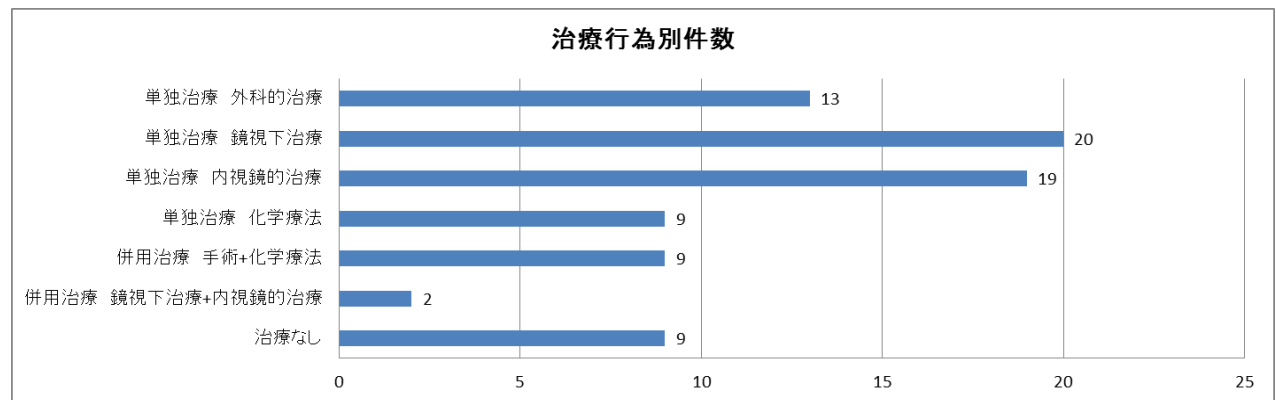


年齢	登録数
40～49歳	4
50～59歳	4
60～69歳	28
70～79歳	31
80～89歳	22
90～99歳	3



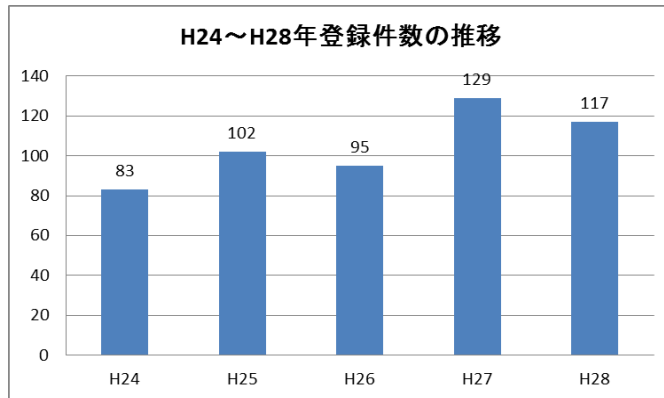
治療行為	登録数
単独治療 外科的治療	13
単独治療 鏡視下治療	20
単独治療 内視鏡的治療	19
単独治療 化学療法	9
併用治療 手術+化学療法	9
併用治療 鏡視下治療+内視鏡的治療	2
治療なし	9

※症例区分 自施設or他施設診断 初回治療を自施設で実施した症例のみ  
(他施設で診断した後、他施設で初回治療が開始され、その後、自施設で初回治療の一部を実施した場合も含む)

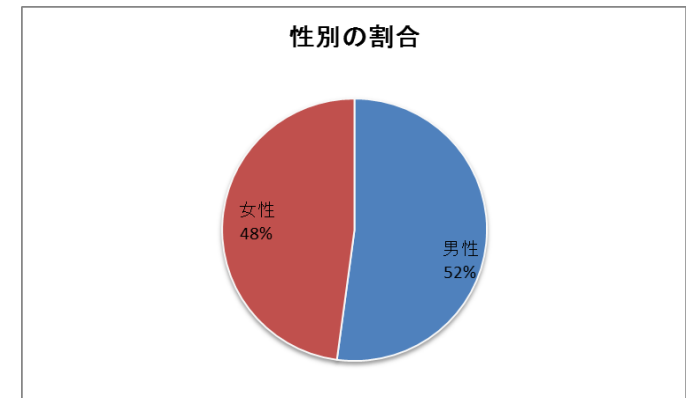


# 2016年症例 部位:大腸(結腸・直腸)

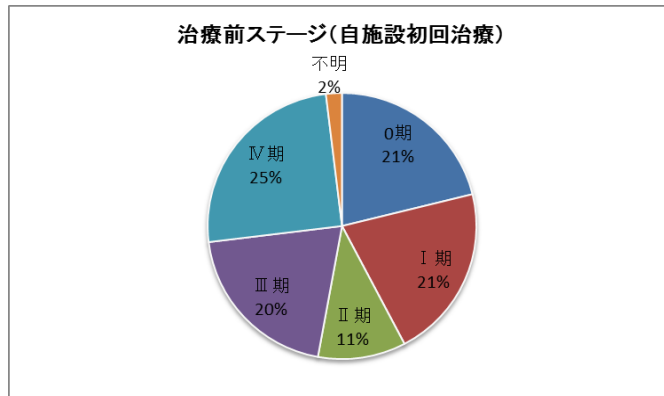
登録年	登録数
H24	83
H25	102
H26	95
H27	129
H28	117



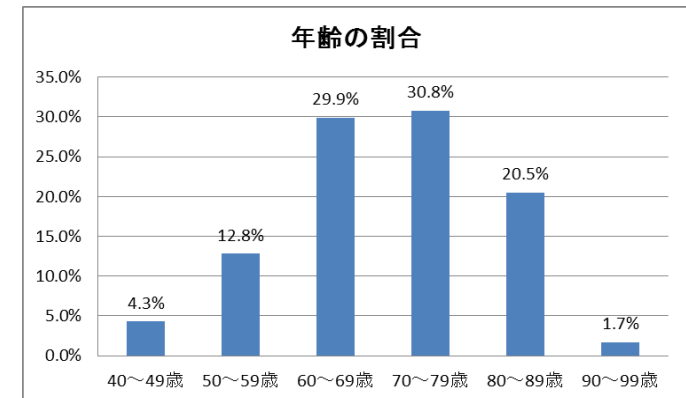
登録数	
全体	118
男性	61
女性	56



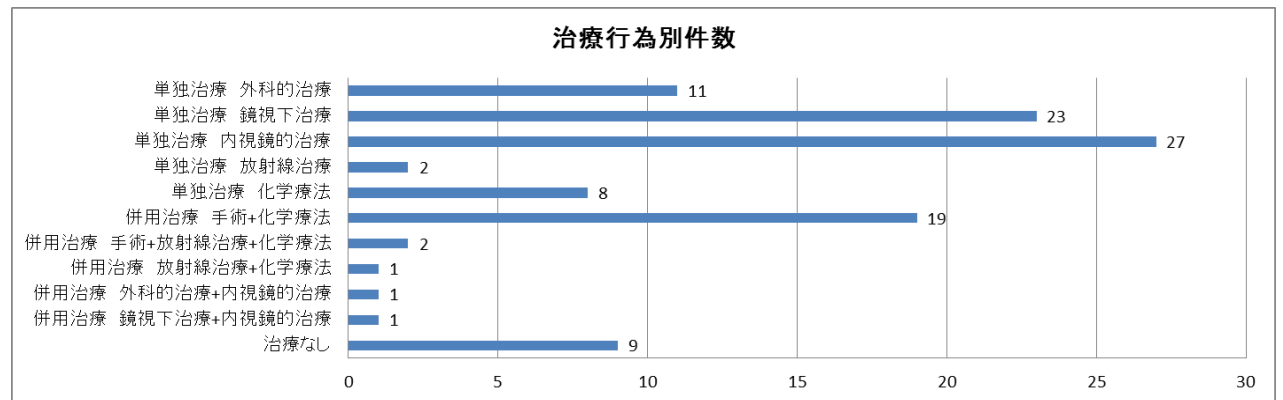
ステージ	登録数
0期	22
I期	22
II期	11
III期	21
IV期	26
不明	2



年齢	登録数
40～49歳	5
50～59歳	15
60～69歳	36
70～79歳	36
80～89歳	24
90～99歳	2



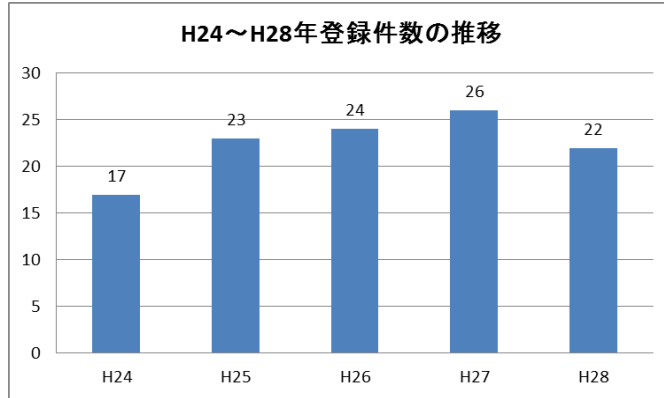
治療行為	登録数
単独治療 外科的治療	11
単独治療 鏡視下治療	23
単独治療 内視鏡的治療	27
単独治療 放射線治療	2
単独治療 化学療法	8
併用治療 手術+化学療法	19
併用治療 手術+放射線治療+化学療法	2
併用治療 放射線治療+化学療法	1
併用治療 外科的治療+内視鏡的治療	1
併用治療 鏡視下治療+内視鏡的治療	1
治療なし	9



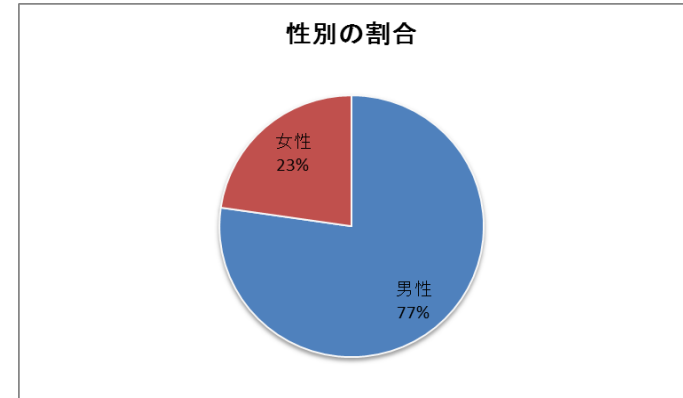
※症例区分 自施設or他施設診断 初回治療を自施設で実施した症例のみ  
(他施設で診断した後、他施設で初回治療が開始され、その後、  
自施設で初回治療の一部を実施した場合も含む)

# 2016年症例 部位:肝臓

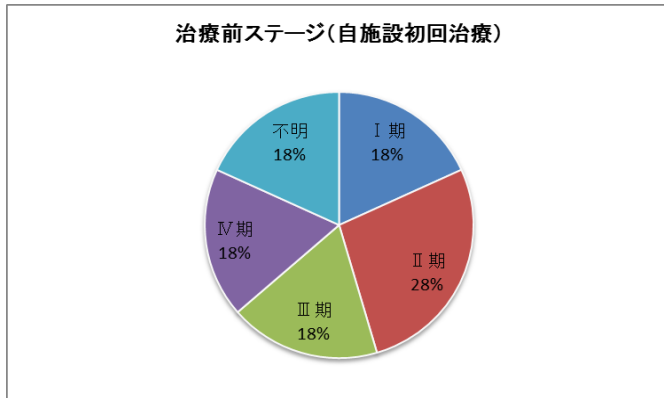
登録年	登録数
H24	17
H25	23
H26	24
H27	26
H28	22



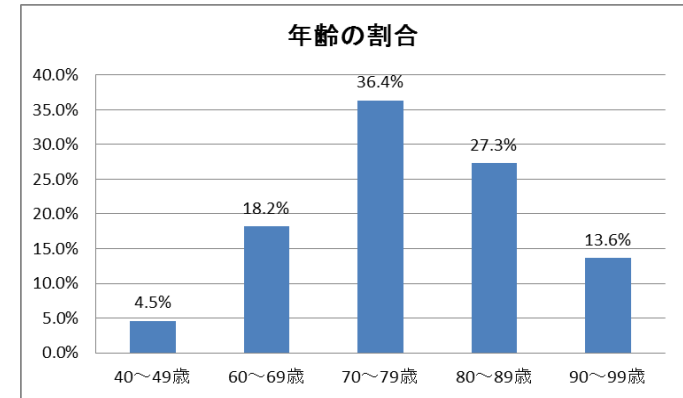
登録数	
全体	22
男性	17
女性	5



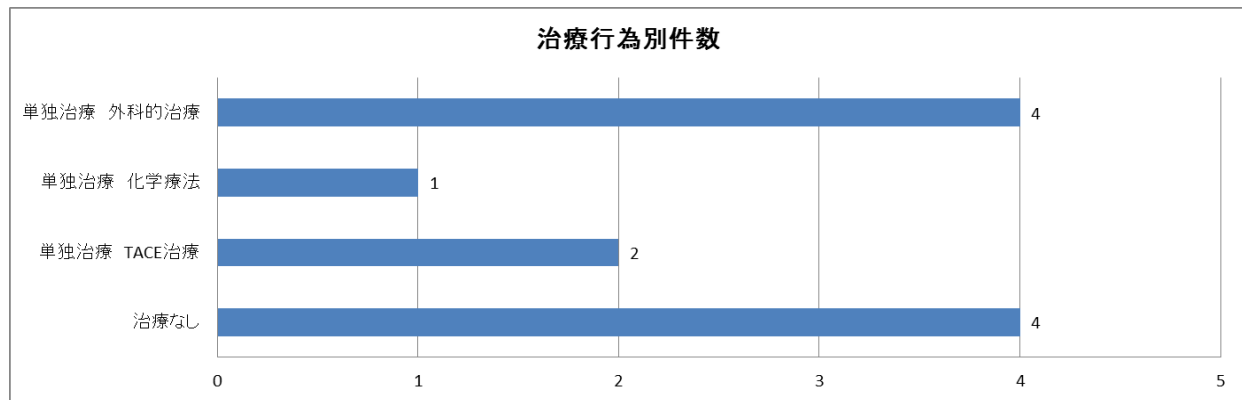
ステージ	登録数
I期	2
II期	3
III期	2
IV期	2
不明	2



年齢	登録数
40～49歳	1
60～69歳	4
70～79歳	8
80～89歳	6
90～99歳	3



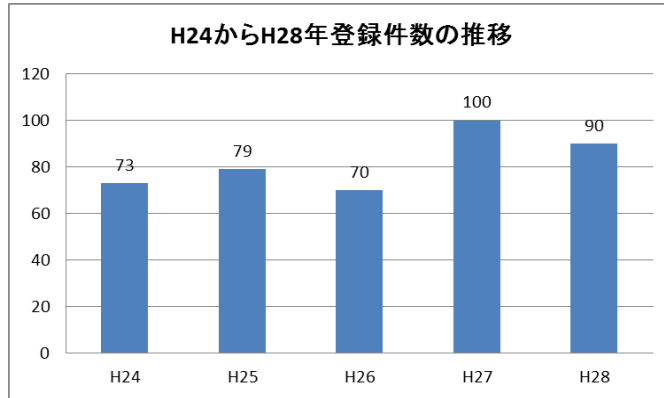
治療行為	登録数
単独治療 外科的治療	4
単独治療 化学療法	1
単独治療 TACE治療	2
治療なし	4



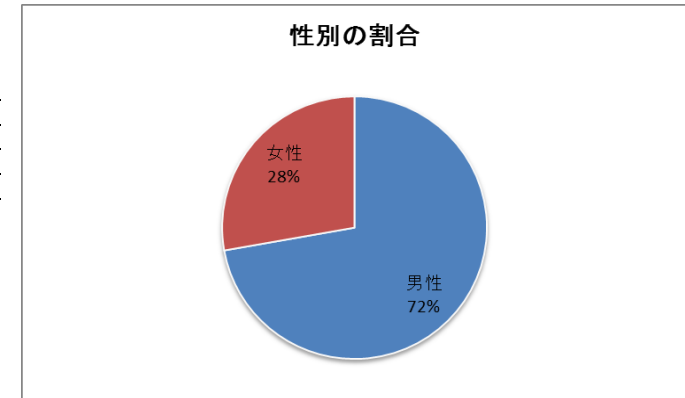
※症例区分 自施設or他施設診断 初回治療を自施設で実施した症例のみ  
(他施設で診断した後、他施設で初回治療が開始され、その後、自施設で初回治療の一部を実施した場合も含む)

# 2016年症例 部位:肺

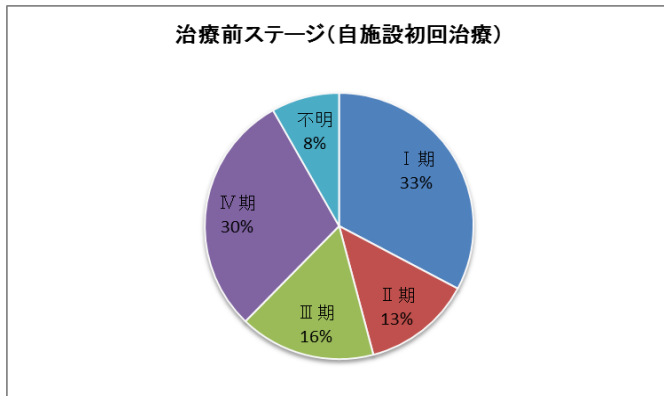
登録年	登録数
H24	73
H25	79
H26	70
H27	100
H28	90



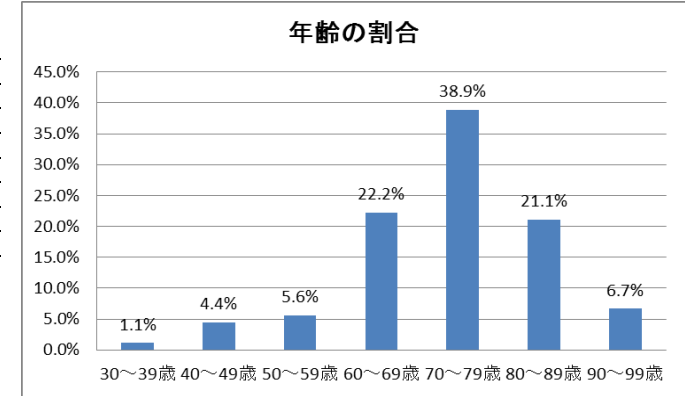
登録数	
全体	90
男性	65
女性	25



ステージ	登録数
I期	20
II期	8
III期	10
IV期	18
不明	5

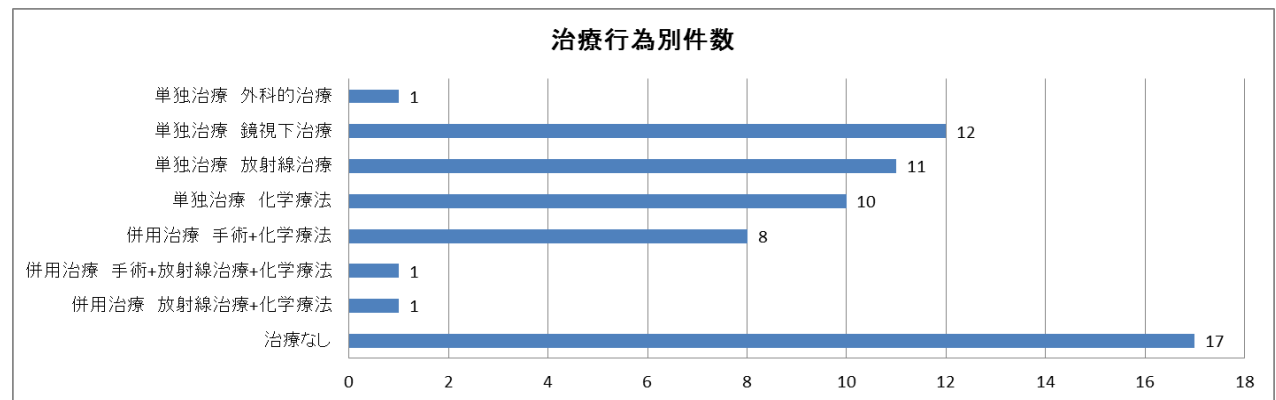


年齢	登録数
30~39歳	1
40~49歳	4
50~59歳	5
60~69歳	20
70~79歳	35
80~89歳	19
90~99歳	6



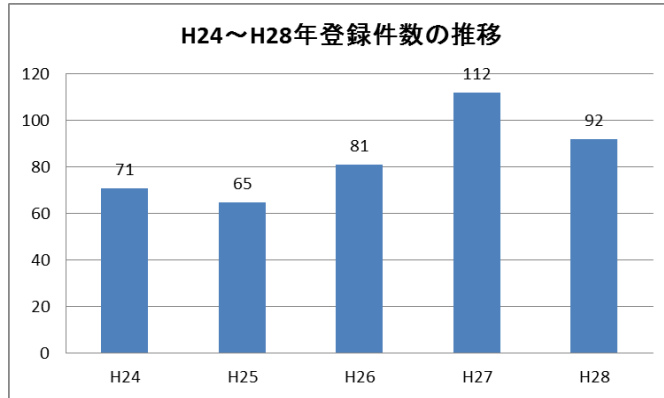
治療行為	登録数
単独治療 外科的治療	1
単独治療 鏡視下治療	12
単独治療 放射線治療	11
単独治療 化学療法	10
併用治療 手術+化学療法	8
併用治療 手術+放射線治療+化学療法	1
併用治療 放射線治療+化学療法	1
治療なし	17

※症例区分 自施設or他施設診断 初回治療を自施設で実施した症例のみ  
(他施設で診断した後、他施設で初回治療が開始され、その後、  
自施設で初回治療の一部を実施した場合も含む)

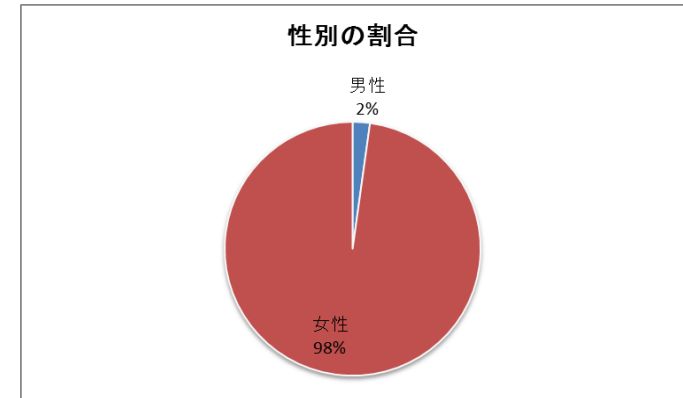


# 2016年症例 部位:乳房

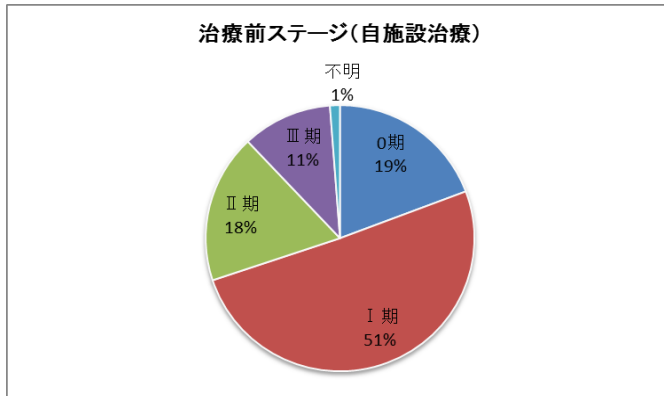
登録年	登録数
H24	71
H25	65
H26	81
H27	112
H28	92



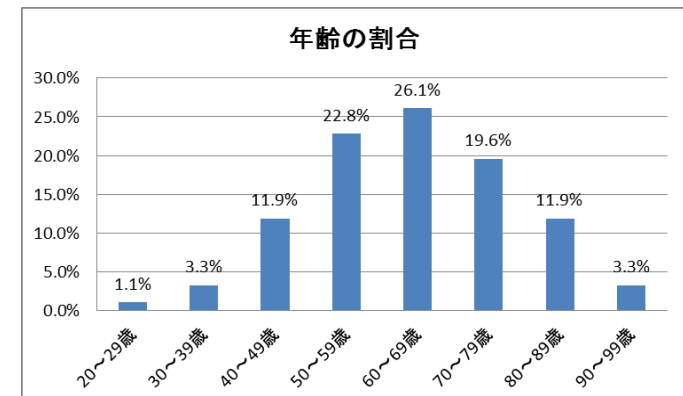
登録数	
全体	92
男性	2
女性	90



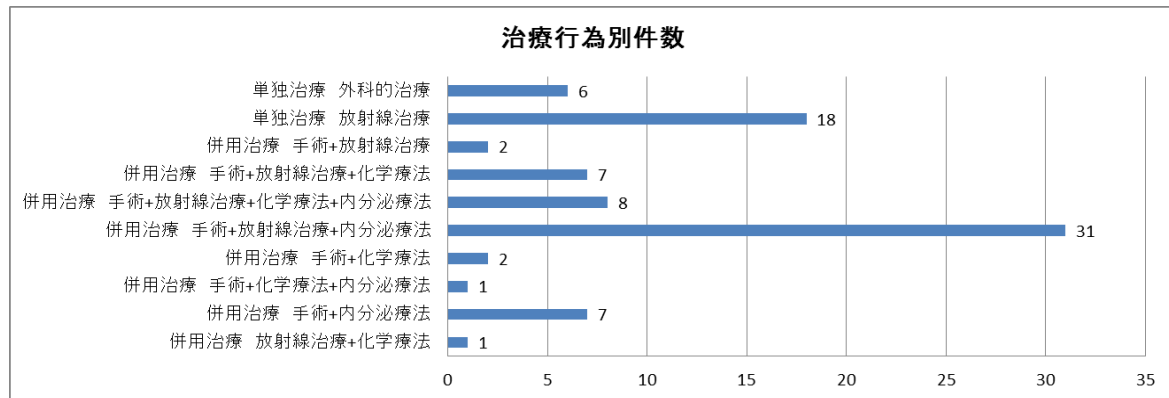
ステージ	登録数
0期	16
I期	42
II期	15
III期	9
不明	1



年齢	登録数
20～29歳	1
30～39歳	3
40～49歳	11
50～59歳	21
60～69歳	24
70～79歳	18
80～89歳	11
90～99歳	3



治療行為	登録数
単独治療 外科的治療	6
単独治療 放射線治療	18
併用治療 手術+放射線治療	2
併用治療 手術+放射線治療+化学療法	7
併用治療 手術+放射線治療+化学療法+内分泌療法	8
併用治療 手術+放射線治療+内分泌療法	31
併用治療 手術+化学療法	2
併用治療 手術+化学療法+内分泌療法	1
併用治療 手術+内分泌療法	7
併用治療 放射線治療+化学療法	1



※症例区分 自施設or他施設診断 初回治療を自施設で実施した症例のみ  
(他施設で診断した後、他施設で初回治療が開始され、その後、  
自施設で初回治療の一部を実施した場合も含む)