


































経尿道的尿路碎石術

ステップ名称		手術前日	手術当日（前）	手術当日（後）	術後1日目
		1日目		2日目	3日目
治療（処置）				 尿管の管理をします	 尿管の管理をします
				 酸素吸入をします	 酸素吸入をします
				 心電図モニターがつきます	 心電図モニターがつきます
					 主治医指示あれば尿管を抜去します
薬剤			 内服薬がある場合は少量の水で内服します		
注射			 午後の手術のときは点滴をします	 点滴があります	 点滴があります
検査					 採血があります
					 午前中にレントゲンがあります
食事/栄養		 24時以降は食事をとることはできません	 水分もとることが出来ませんがうがいは出来ます	 手術後3時間以降、許可があれば飲水できます 朝9時からの手術の場合は、夕食から食事開始です	 朝から普通食を開始します
日常生活ケア	安全/活動	 制限はありません		 寝返りは出来ませんがベッド上安静です	 主治医の許可があれば朝から歩行可能です
日常生活ケア	清潔	 シャワー浴を行います			 タオルで身体を拭きます 尿管がとれたらシャワーが出来ます
日常生活ケア	教育/指導	 手術についての説明をします 絶飲食について説明をします	義歯や貴金属などは外します		 血尿の程度の確認をお願いします
		 内服中の薬で手術に伴い中止する薬の有無を確認します			 退院後の注意点の説明をします
観察		 体温、血圧、脈拍、SPO2を測ります	 体温、血圧、脈拍、SPO2を測ります	 排尿状況、血尿の有無、痛みの程度などを観察します	 排尿状況、血尿の有無、痛みの程度などを観察します
					
リハビリ/その他					

経尿道的尿路碎石術

ステップ名称		術後2日目	術後3日目
		4日目	5日目
治療（処置）			
薬剤			
注射		 点滴があります	
検査			
食事/栄養		 普通食です	 普通食です
日常生活ケア	安全/活動	 制限はありません	 制限はありません
日常生活ケア	清潔	 シャワーができます	 シャワーができます
日常生活ケア	教育/指導	 退院後の注意点の説明をします	 退院後の注意点の説明をします
	排泄		
観察		 排尿状況、血尿の有無、痛みの程度などを観察します	 排尿状況、血尿の有無、痛みの程度などを観察します
リハビリ/その他			