
























# 体外衝撃波腎・尿管結石破砕術

ステップ名称		手術当日（術前）		手術当日（術後）		術後1日	
		1日目		2日目			
		処置前	破砕	処置後			
治療（処置）			 処置中は5分ごとに血圧を測定します				
薬剤		 処置1時間前頃に坐薬を挿入します		 治療後1時間より薬の内服ができません			
注射		 処置前から点滴をします	 疼痛時は痛み止めを使用します	 点滴をします			
検査		処置前までにレントゲン検査があります					朝にレントゲン検査があります
食事/栄養		 飲水は12時までです 昼から絶飲食です		 治療1時間後から飲水・食事ができます		 常食です	
		 入室時間が16:30以降になる場合は夕食が配膳時間に食べれないため、延食に変更するか売店で購入してもらいます					
日常生活ケア	安全/活動	 制限はありません	 破砕室へ移動します	 車椅子で部屋に戻ります 治療後1時間はベッド上で安静にしてください 以後制限はありません		 制限はありません	
日常生活ケア	清潔						
日常生活ケア	教育/指導	 処置前後の経過を説明します 絶食について説明します		 中止中の薬があれば内服再開の確認をします		 退院後の注意事項について説明します	
		 内服中の薬で手術に伴い中止する薬の有無を確認します					
	排泄	 気管支喘息の既往があればお知らせ下さい					
		 制限はありません		 初回の自尿はカップにとります			
観察		体温、血圧、脈拍、SP02を測ります	 痛みや気分不良があれば看護師にお伝え下さい 血圧、脈拍を測定します 破砕に伴う痛みがないかを確認します	 血圧・体温・脈拍・血尿の程度・腰背部痛の有無を観察します		血圧・体温・脈拍・血尿の程度・腰背部痛の有無を観察します	
リハビリ/その他							