

















下部内視鏡的粘膜切除術(EMR/ポリペクトミー)

| ステップ名称 | | 治療前日（前日入院の場合） | 治療当日 | 術後1日目 | 術後2日目 |
|----------|-------|---|--|---|---|
| | | 1日目 | 2日目 | 3日目 | 4日目 |
| 治療（処置） | | |  朝より下剤を7時30分までに1000ml服用してください。残りは9時まで全量服用して下さい 飲みにくい場合はまたは下剤内服中に吐き気・嘔吐・腹痛などが出た場合は師にお知らせ下さい | | |
| | | |  排便の状況を確認します。 排便の後、流さずにナースコールでお知らせ下さい | | |
| | | |  腸の清浄が不十分な場合は浣腸をします | | |
| 薬剤 | |  就寝前に下剤と水400mlを服用します |  内服薬は医師の指示通り内服してください | | |
| | | |  | | |
| 注射 | | |  10時頃から点滴があります 翌日まで点滴があります |  昼食開始になれば抜針します | |
| 検査 | | |  大腸EMR/ポリペクトミー |  血液検査があります | |
| 食事/栄養 | |  検査食が出ます。それ以外はとらないでください 21時以降絶食です お水、お茶は飲めますが、牛乳やジュースは飲まないで下さい |  朝から食事を取ることは出来ませんが、お水、お茶は飲めます |  夜間、血便がなければ 昼から食事開始です（低残渣食全粥） |  症状なければ朝から通常食になります |
| | | |  内視鏡治療後より飲水が出来ます（異常が無い場合） | | |
| 日常生活ケア | 安全/活動 |  制限はありません |  治療後は車椅子で移動します 翌朝まではベット周囲で過ごしていただきます |  夜間、血便がなければ安静解除となります | |
| 日常生活ケア | 清潔 | | |  清拭をします |  シャワーができます |
| 日常生活ケア | 教育/指導 |  お薬の内服について確認します |  インスリン・血糖降下剤を中止します 抗凝固・抗血小板の内服の中止の確認をします |  退院後の生活等の説明をします | |
| | 排泄 | |  帰室後よりポータブルトイレを使用できます |  主治医に抗凝固薬・抗血小板薬の内服の再開を確認をします 夜間、血便がなければ病棟トイレに行けます | |
| 観察 | |  体温、脈拍、血圧などを測ります |  午前、出室前、帰室後、準夜勤 体温、脈拍、血圧などを測ります 腹痛、嘔気、下血を観察します |  朝、昼、夕 体温、脈拍、血圧などを測ります 腹痛、嘔気、下血を観察します |  体温、脈拍、血圧などを測ります 腹痛、嘔気、下血を観察します |
| リハビリ/その他 | | | | | |