













































左橈骨遠位端骨折

ステップ名称		手術当日（前）	手術当日（後）	第1病日	第2病日
		1日目		2日目	3日目
治療（処置）		 シーネ三角巾固定をします	 シーネ三角巾固定をします	 ガーゼ交換を行います	 シーネ三角巾固定をします
		 シーネケアをします	 シーネケアをします	 シーネ三角巾固定をします	 シーネケアをします
		 患肢のクーリングと挙上をします	 患肢のクーリングと挙上をします	 シーネケアをします	 患肢のクーリングと挙上をします
			 心拍モニターを装着します	 心拍モニターを装着します	
				 患肢のクーリングと挙上をします	
薬剤					
注射		 必要時、術前に点滴があります	 術後に点滴があります		
			 抗生剤の点滴があります		
検査			 レントゲンの検査があります		
食事/栄養		 午前中の手術は、朝7時以降は水分を摂ることは出来ません	 術後2～4時間後、看護師の見守りのもと水分摂取が可能です		
		 午後の手術は朝11時以降は水分を摂ることは出来ません	 夕食より食事再開します		
日常生活ケア	安全/活動		 歩行できます	 動きに制限はありません	
日常生活ケア	清潔			 患肢に袋をしてシャワーができます	 患肢に袋をしてシャワーができます
日常生活ケア	教育/指導	 退院先の確認をします	 主治医より術後の説明があります		
	排泄	 病棟トイレを使用できます	 病棟トイレを使用できます	 病棟トイレを使用できます	 病棟トイレを使用できます
観察					
		 手の痛みやしびれ、手指の動きなどを観察します	 手の痛みやしびれ、手指の動きなどを観察します	 手の痛みやしびれ、手指の動きなどを観察します	 手の痛みやしびれ、手指の動きなどを観察します
リハビリ/その他				 リハビリがあります	 リハビリがあります