






乳房温存、センチネル(温存+SLNB)

ステップ名称		手術前日	手術当日 (前)	手術当日 (後)	術後1日目
		1日目	2日目		3日目
治療 (処置)				心電図モニターがつきます	心電図モニターがつきます
				酸素吸入をします	酸素吸入をします
				創部の処置をします	創部の処置をします
				ドレーンの管理を行います	ドレーンの管理を行います
薬剤		内服中の薬で手術に伴い中止する薬の有無を確認します	内服薬がある場合は少量の水で内服します		許可があれば内服薬を再開します
					中止中の薬があれば内服再開の確認をします
注射			午後からの手術の場合は手術前から点滴があります	点滴があります	点滴があります
検査				術後、血液検査があります	血液検査があります
				病理	
食事/栄養		24時以降は絶食です	絶飲食ですが、うがいはできます	主治医の許可があれば4時間後から飲水できます	昼より全粥です
日常生活ケア	安全/活動	制限はありません		ベッドで安静にします	主治医の許可があれば朝から歩行可能です
日常生活ケア	清潔	シャワーをします			身体を拭きます
日常生活ケア	教育/指導		義歯や貴金属などは外します		
		交換ノートの説明をします			
	手術に関する説明をします 絶飲食について説明をします				
日常生活ケア	排泄	制限はありません	制限はありません	尿管が入ります ベッドで安静にします	尿管を抜きます
観察		体温、血圧、脈拍、SpO2を測ります	体温、血圧、脈拍、SpO2を測ります	体温、血圧、脈拍、SpO2を測定します 創部の痛みの程度や出血、腫脹、発赤の有無やドレーンの量や性状の観察をします 手術した方のむくみやしびれの有無を観察します	体温、血圧、脈拍、SpO2を測定します 創部の痛みの程度や出血、腫脹、発赤の有無やドレーンの量や性状の観察をします 手術した方のむくみやしびれの有無を観察します
				覚醒状態をみていきます	覚醒状態をみていきます
リハビリ/その他		乳腺リハビリ			リハビリを開始します
		歯科受診があります			

乳房温存、センチネル(温存+SLNB)

ステップ名称		術後2日目	術後3日目	術後4日目	術後5日目
		4日目	5日目	6日目	7日目
治療 (処置)		⇒ 創部の処置をします	⇒ 創部の処置をします	⇒ 創部の処置をします	⇒ 創部の処置をします
		⇒ ドレーンの管理を行います	⇒ ドレーンの管理を行います	⇒ ドレーンの管理を行います	⇒ ドレーンの管理を行います
薬剤					
注射					
検査					
食事/栄養		 昼より普通食です	 普通食です		
日常生活ケア	安全/活動	 制限はありません			
日常生活ケア	清潔	⇒ 身体を拭きます	 ドレーンが抜けたらシャワーができます	⇒ ドレーンが抜けたらシャワーができます	⇒ ドレーンが抜けたらシャワーができます
日常生活ケア	教育/指導				
	排泄	 制限はありません			
観察		⇒  体温、血圧、脈拍、SpO2を測定します 創部の痛みの程度や出血、腫脹、発赤の有無やドレーンの量や性状の観察をします 手術した方のむくみやしびれの有無を観察します	⇒ 体温、血圧、脈拍、SpO2を測定します 創部の痛みの程度や出血、腫脹、発赤の有無やドレーンの量や性状の観察をします 手術した方のむくみやしびれの有無を観察します	⇒ 体温、血圧、脈拍、SpO2を測定します 創部の痛みの程度や出血、腫脹、発赤の有無やドレーンの量や性状の観察をします 手術した方のむくみやしびれの有無を観察します	⇒ 体温、血圧、脈拍、SpO2を測定します 創部の痛みの程度や出血、腫脹、発赤の有無やドレーンの量や性状の観察をします 手術した方のむくみやしびれの有無を観察します
リハビリ/その他					

乳房温存、センチネル(温存+SLNB)

ステップ名称		術後6日目		術後7日目	
		8日目		9日目	
治療(処置)			 抜糸をします		
			 リンパ浮腫指導		
		 創部の処置をします		 創部の処置をします	
		 ドレーンの管理を行います		 ドレーンの管理を行います	
薬剤					
注射					
検査			 血液検査があります		
			 胸部レントゲン撮影があります		
食事/栄養					
日常生活ケア	安全/活動				
日常生活ケア	清潔	 ドレーンが抜けたらシャワーができます		 ドレーンが抜けたらシャワーができます	
日常生活ケア	教育/指導	 退院後の生活について説明します			
					
	排泄				
観察		 体温、血圧、脈拍、SpO2を測定します 創部の痛みの程度や出血、腫脹、発赤の有無やドレーンの量や性状の観察をします 手術した方のむくみやしびれの有無を観察します		 体温、血圧、脈拍、SpO2を測定します 創部の痛みの程度や出血、腫脹、発赤の有無やドレーンの量や性状の観察をします 手術した方のむくみやしびれの有無を観察します	
リハビリ/その他					