





































内視鏡的逆行性胆道膵管造影(ERCP)

ステップ名称		検査前日	検査当日（検査前）	検査当日（検査後）	検査後（1日目）
		1日目	2日目		3日目
治療（処置）				 検査後にモニターの装着と3時間酸素投与を行います	
薬剤					
注射			 右手に点滴を行います 翌日の採血結果が出るまで続きます	 点滴をします	 点滴が朝・夕にあります
			 検査出室時に筋肉注射があります		 食事再開で点滴を終了します
				 ワイスタール配合点滴静注用1gバッグ 晩	 ワイスタール配合点滴静注用1gバッグ 朝晩
検査			 車椅子で放射線科へでかけます		 採血があります
			ERCP		
食事/栄養		 21時より指示があるまで絶食です	 絶食です（飲水は10時までできます）	 絶食です 検査3時間後、少量の水分摂取が出来るようになります ただし、腹痛・発熱があれば飲水できません	 指示があるまで絶食です
					 主治医の指示にて食事が再開になります
日常生活ケア	安全/活動	 制限はありません	 車いす移乗可能時は、車いすで出室します。	 ストレッチャーで部屋に帰ります	 夜間問題無ければ、主治医が病棟内歩行を許可されます
			 車いす移乗出来ない時は、ストレッチャーで出室します。	 検査後、3時間ベッド上安静です	
日常生活ケア	清潔				 シャワー浴ができます
日常生活ケア	教育/指導	 お薬の内服について説明します	 インスリン・血糖降下薬は中止します 抗凝固薬・抗血小板薬の内服中止を確認します	 医師の指示に沿って、夕の薬を内服するか決めます	 医師の指示に沿って、薬を内服します 抗凝固薬・抗血小板薬の内服の再開を確認します
		 前立腺肥大、緑内障、心疾患の既往を聴取し、上記の既往があれば前投薬の内容を主治医に確認します 抗凝固薬・抗血小板薬の内服有無を確認をします	 義歯、金属類の装着あれば出室前に外してください		
	排泄			 検査後3時間はベッド上排泄になります 翌日安静解除までポータブルトイレを使用します	 安静解除後は病棟トイレ歩行できます
観察		 体温、脈拍、血圧などを測ります	 午前、検査出室時 体温、脈拍、血圧などを測ります	 帰室時・準夜 体温、脈拍、血圧などを測ります 腹痛・嘔気・嘔吐・出血を観察します カベキサートメシル酸塩の点滴は漏れやすいので注意し観察します	 朝、昼、夕 体温、脈拍、血圧などを測ります 腹痛・嘔気・嘔吐・出血を観察します カベキサートメシル酸塩の点滴は漏れやすいので注意し観察します
リハビリ/その他				 帰室後3時間モニター監視をします	