












鼠径ヘルニア根治術

ステップ名称		手術前日	手術当日（前）	手術当日（後）	術後1日目
		1日目	2日目		3日目
治療（処置）			 浣腸をします	 心電図モニターがつきます	 心電図モニターがつきます
				 酸素吸入をします	 酸素吸入をします
					 回診があります
薬剤		 寝る前に下剤を内服します	 内服薬がある場合は少量の水で内服します		
注射				 点滴があります	
検査		術前検査の確認		 手術室でレントゲンをとります	 病室でレントゲンをとります
					 採血があります
食事/栄養		 普通食です 24時以降絶食です	 水分をとる事はできませんが、うがいはできます		 普通食です
日常生活ケア	安全/活動	 制限はありません		 ベッド上安静です	 制限はありません
日常生活ケア	清潔	 シャワー浴を行います			 シャワーができます
		 臍の処置をします  マニキュアは除去します			
日常生活ケア	教育/指導	 手術についての説明をします  絶飲食について説明をします	義歯や貴金属などは外します		
	排泄	 内服中の薬で手術に伴い中止する薬の有無を確認します  制限はありません			
観察		 体温、血圧、脈拍、SpO2を測ります	 体温、血圧、脈拍、SpO2を測ります	 体温、脈拍、血圧、SpO2を測定します  覚醒状態をみていきます	 体温、脈拍、血圧、SpO2を測定します  覚醒状態をみていきます
				 出血、腫脹、発赤、創痛、腸蠕動音などを観察します	 出血、腫脹、発赤、創痛、腸蠕動音などを観察します
リハビリ/その他					

鼠径ヘルニア根治術

ステップ名称		術後2日目	退院日
		4日目	5日目
治療（処置）			 抜糸は1週間を目安に行います
		⇒ 回診があります	⇒ 回診があります
薬剤			
注射			
検査			
食事/栄養		 普通食です	 普通食です
日常生活ケア	安全/活動	 制限はありません	 制限はありません
日常生活ケア	清潔	⇒ シャワーができます	⇒ シャワーができます
日常生活ケア	教育/指導		 退院指導があります
	排泄		
観察		⇒ 出血、腫脹、発赤、創痛、腸蠕動音などを観察します	⇒ 出血、腫脹、発赤、創痛、腸蠕動音などを観察します
リハビリ/その他			