
















# 下部内視鏡的粘膜切除術(EMR/ポリペクトミー)

ステップ名称		治療前日（前日入院の場合）	治療当日	術後1日目	術後2日目
		1日目	2日目	3日目	4日目
治療（処置）			 朝より下剤を7時30分までに1000ml服用してください。残りは9時まで全量服用して下さい 飲みにくい場合はまたは下剤内服中に吐き気・嘔吐・腹痛などが出た場合は師にお知らせ下さい		
			 排便の状況を確認します。 排便の後、流さずにナースコールでお知らせ下さい		
			 腸の清浄が不十分な場合は浣腸をします		
薬剤		 就寝前に下剤と水400mlを服用します	 内服薬は医師の指示通り内服してください		
注射			 10時頃から点滴があります 翌日まで点滴があります	 昼食開始になれば抜針します	
検査			 大腸EMR/ポリペクトミー	 血液検査があります	
食事/栄養		 検査食が出ます。それ以外はとらないでください 21時以降絶食です お水、お茶は飲めますが、牛乳やジュースは飲まないで下さい	 朝から食事を取ることは出来ませんが、お水、お茶は飲めます	 夜間、血便がなければ 昼から食事開始です（低残渣食全粥）	 症状なければ朝から通常食になります
			 内視鏡治療後より飲水が出来ます（異常が無い場合）		
日常生活ケア	安全/活動	 制限はありません	 治療後は車椅子で移動します 翌朝まではベット周囲で過ごしていただきます	 夜間、血便がなければ安静解除となります	
日常生活ケア	清潔			 清拭をします	 シャワーができます
日常生活ケア	教育/指導	 お薬の内服について確認します	 インスリン・血糖降下剤を中止します 抗凝固・抗血小板の内服の中止の確認をします	 退院後の生活等の説明をします	
	排泄		 帰室後よりポータブルトイレを使用できます	 主治医に抗凝固薬・抗血小板薬の内服の再開を確認をします 夜間、血便がなければ病棟トイレに行けます	
観察		 体温、脈拍、血圧などを測ります	 午前、出室前、帰室後、準夜勤 体温、脈拍、血圧などを測ります 腹痛、嘔気、下血を観察します	 朝、昼、夕 体温、脈拍、血圧などを測ります 腹痛、嘔気、下血を観察します	 体温、脈拍、血圧などを測ります 腹痛、嘔気、下血を観察します
リハビリ/その他					